





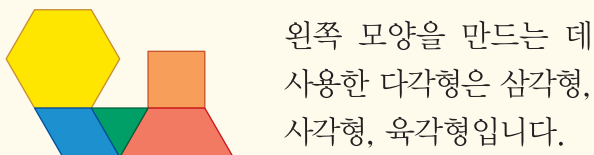
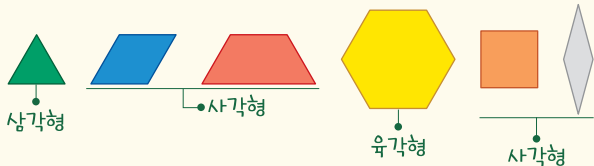
# 04 차시

## 모양 만들기 / 모양 채우기

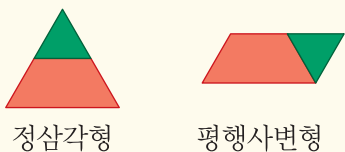
### Step 1 개념 익히기

#### 04-1 모양 만들기 유형 01~03

>> 모양 조각으로 모양 만들기



>> 삼각형, 사각형 모양 조각으로 다각형 만들기



- 참고** 여러 가지 모양 조각으로 모양 만드는 방법
- 길이가 같은 변끼리 이어 붙입니다.
  - 꼭짓점이 서로 맞닿도록 만듭니다.
  - 모양 조각이 서로 겹치지 않게 만듭니다.
  - 같은 모양 조각을 여러 번 사용할 수 있습니다.

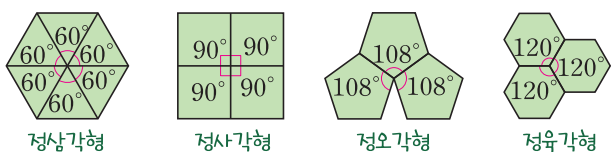
#### 04-2 모양 채우기 유형 04, 05

>> 삼각형, 사각형, 육각형 모양 조각으로 육각형 모양 채우기

1가지	2가지	3가지

#### 개념+

정다각형으로 평면을 빈틈없이 채우기



정오각형으로는 평면을 빈틈없이 채울 수 없습니다.

[01~04] 모양을 만드는 데 사용한 다각형을 모두 찾아 기호를 써 보세요.

㉠ 삼각형    ㉡ 사각형    ㉢ 육각형

01 (    ㉠, ㉡    )

02 (    ㉠, ㉡, ㉢    )

03 (    ㉡, ㉢    )

04 (    ㉠, ㉡, ㉢    )

강의 체크	반	반	반	반	반
진도					
숙제					