



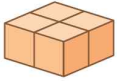
초등학교

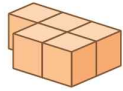
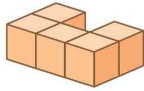
학년

반

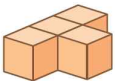
번

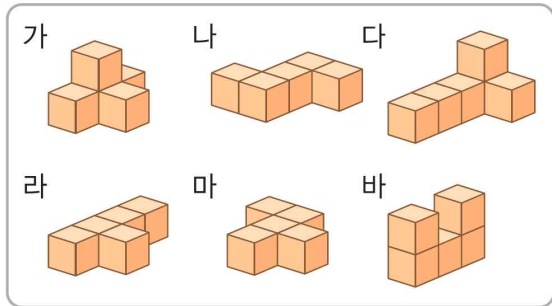
이름: _____

01  모양에 쌓기나무 1개를 붙여서 만들 수 있는 모양에 ○표 하세요.



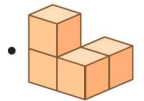
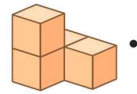
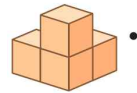
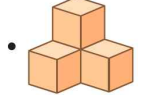
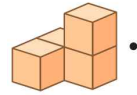
() ()

02  모양에 쌓기나무 1개를 붙여서 만들 수 있는 모양을 모두 찾아 기호를 써 보세요.

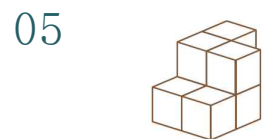

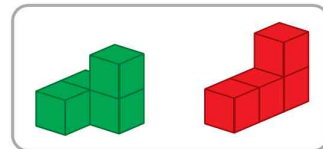


()

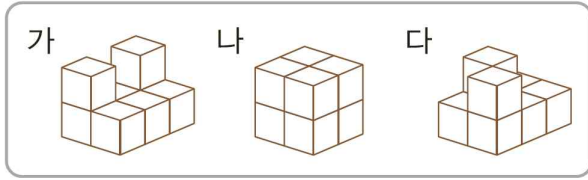
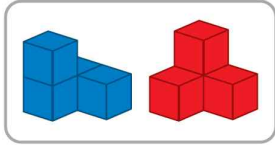
03 쌓기나무 4개로 만든 모양입니다. 서로 같은 모양끼리 선으로 이어 보세요.



[04~05] 쌓기나무를 4개씩 붙여서 없는 두 가지 모양을 사용하여 아래의 모양 2개를 만들었습니다. 어떻게 만들었는지 초록색과 빨간색 색연필로 구분하여 색칠해 보세요.



06 쌓기나무를 4개씩 붙여서 만든 두 가지 모양을 사용하여 만들 수 있는 모양을 모두 찾아 기호를 써 보세요.



()



[7차시] 여러 가지 모양을 만들어 볼까요

수학60~63쪽, 수학 익힘44~45쪽



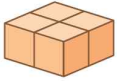
초등학교

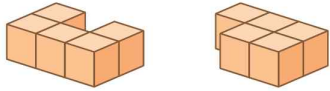
학년

반

번

이름: _____

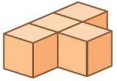
01  모양에 쌓기나무 1개를 붙여서 만들 수 있는 모양에 ○표 하세요.

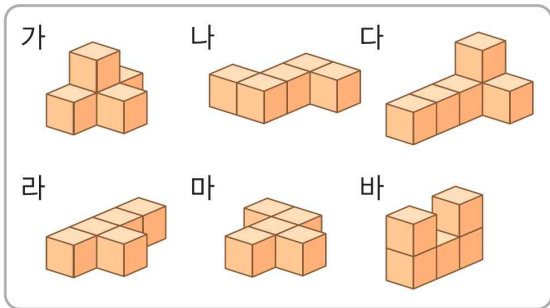


() (○)

풀이




02  모양에 쌓기나무 1개를 붙여서 만들 수 있는 모양을 모두 찾아 기호를 써 보세요.

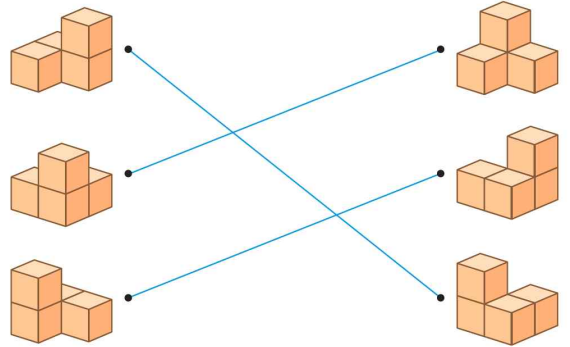


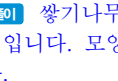
(가, 라, 마)


참고

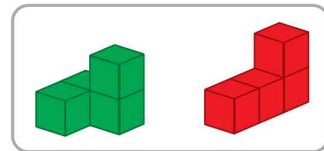


03  모양을 4개로 만든 모양입니다. 서로 같은 모양끼리 선으로 이어 보세요.

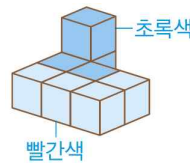


풀이  모양을 4개로 만들 수 있는 서로 다른 모양은 8가지입니다. 모양을 돌리거나 뒤집으면서 같은 모양을 찾습니다.

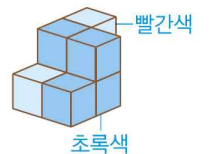
[04~05]  모양을 4개씩 붙여서 만든 두 가지 모양을 사용하여 아래의 모양 2개를 만들었습니다. 어떻게 만들었는지 초록색과 빨간색 색연필로 구분하여 색칠해 보세요.



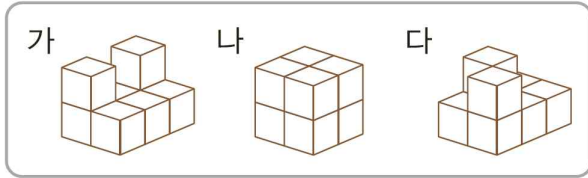
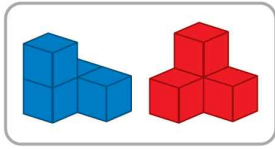
04



05



06 쌓기나무를 4개씩 붙여서 만든 두 가지 모양을 사용하여 만들 수 있는 모양을 모두 찾아 기호를 써 보세요.



(가, 다)

풀이 만들 수 있는 모양에 주어진 모양의 2가지 색으로 구분하여 색칠해 봅니다.



따라서 만들 수 있는 모양은 가, 다입니다.