

지진이 발생했을 때 대처하는 방법



해 보기

다음은 지진이 발생했을 때의 여러 가지 대처 방법을 나타낸 것입니다. (1)~(4) 상황에서 알맞은 대처 방법을 골라 안에 표 해 봅시다.

(1)

승강기를 타고 이동하기

계단으로 이동하기

(2)

가스 밸브 잠그기

가스 밸브 열기



(3)

주변 담벼락 아래에 앉아 있기

머리를 보호하고 넓은 장소로 이동하기

(4)

질서 있게 대피하기

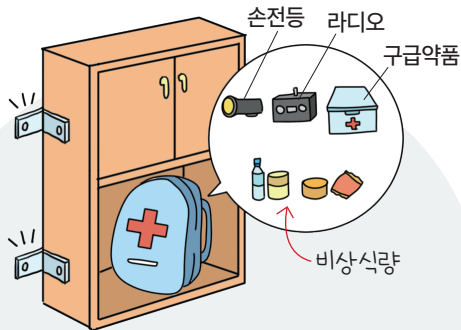
내가 먼저 대피하기

탐구력 1 지진이 발생하면 어떻게 해야 할까요?

1 지진이 발생하기 전



지진 정보를 얻을 수 있는 방법, 지진 대피 장소를 알아 둡니다.



구급약품이나 비상식량 등을 준비하고, 흔들리는 물건을 고정합니다.

우리 동네 지진 대피소는 행정안전부나 국민재난안전포털누리집에서 확인할 수 있어.

- 행정안전부
<http://www.mois.go.kr>
- 국민재난안전포털
<http://www.safekorea.go.kr>



2 지진이 발생했을 때

지진으로 흔들릴 때

지진이 발생하면 장소에 따라
알맞게 대처해야 합니다. Q4 힌트

교실 안




책상 아래로 들어가 머리와 몸을 보호하고 책상 다리를 꼭 잡습니다.

승강기 안



모든 층의 버튼을 눌러 가장 먼저 열리는 층에서 내립니다.

건물 밖



머리를 보호하고 건물이나 벽 주변에서 떨어집니다.

물건이 많은 곳



넘어지거나 떨어질 물건으로부터 머리와 몸을 보호합니다.



지하철에서는 고정된 물체를 잡고 안내 방송에 따라 이동해요.

흔들림이 멈추었을 때

지진으로 땅이 흔들리는 시간은 1~2분 정도이므로
흔들림이 멈추면 이동합니다. **Q4 힌트**

학교




머리를 보호하며 선생님의 지시에 따라 넓은 장소로 이동합니다.

건물



승강기 대신 계단을 이용하여 신속하게 이동합니다.

집



문을 열어 줘요~

화재를 예방해,
전기와 가스를 차단하고 밖으로 나갈 수 있게 문을 열어 둡니다.

야외 활동



높은 건물이나 전신주 등이 없는 넓은 곳으로 피합니다.

보충!!
공공장소에서는 침착하고 질서 있게 대피해야 해요.

3 지진이 발생한 후

지진 대처 방법은 지진이 발생하기 전, 지진이 발생했을 때, 지진이 발생한 후로 나누어 각 단계를 알아 두어야 해.



여기 사람이 다쳤어~



부상자가 발생한 경우 응급 처치를 하거나 구조 요청을 합니다.




계속해서 재난 방송을 청취해야 합니다.

보충!!
집이나 교실로 돌아간 후에는 안전에 유의하여 주변을 확인해요.

지진이 발생했을 때 대처 방법

지진이 발생했을 때의 행동에 대해 알아볼까요?



지진은 예고 없이 발생하기 때문에 미리 지진에 대비해야 합니다.



침착해.

지진이 발생하면 침착하게 행동하는 것이 중요합니다.

가스 밸브를 잠그고 전깃불을 꺼.	<p>가정</p>	머리와 몸을 보호하며 넓은 장소로 대피해.
	<p>학교</p>	
승강기 대신 계단을 이용해.	<p>건물</p>	안내 방송에 따라 침착하게 행동해.
	<p>지하철</p>	

지진이 발생하면 상황과 장소에 맞는 올바른 대처 방법에 알고, 그에 알맞게 행동해야 합니다.

지진 대처 방법으로 무엇을 알 수 있을까요?



지진이 발생하면 머리와 몸을 가장 먼저 보호해야 합니다.



대피 장소로 나갈 때는 질서를 잘 지켜야 합니다.



지진에 대비하기 위해서는 상황과 장소에 맞는 훈련을 해야 하고, 대피 장소를 미리 알아 두어야 합니다.




확인했다면 안에 표 해 봅시다.

우리 집, 지진 대비 현황 점검



옷장이나 그릇장, 냉장고 등을 넘어지지 않도록 고정하였습니다.

텔레비전이나 꽃병 등을 높은 곳에 두지 않았습니다.



불을 사용하는 장소 주위에 소화기를 마련해 두었습니다.

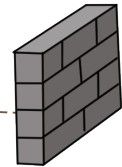
지진이 발생했을 때 대피할 장소를 알아 두었습니다.



가구 배치 등을 고려하여 안전한 공간을 확보해 두었습니다.

흰어진 유리 조각 등에 다치지 않도록 두꺼운 실내화를 준비해 두었습니다.

건물이나 담장 등 주변을 수시로 점검하였습니다.



비상 연락망을 작성해 두었습니다.

비상 용품을 미리 준비해 두었습니다.



손전등



구급약품



라디오



비상식량



물



기타(옷, 휴지 등)

지진이 발생했을 때 대처하는 방법

07



원

원

해 보기

★ 바른 답 확인하기 20쪽

다음은 지진이 발생했을 때의 여러 가지 대처 방법을 나타낸 것입니다. (1)~(4) 상황에서 알맞은 대처 방법을 골라 안에 표 해 봅시다.

(1)

승강기를 타고 이동하기

계단으로 이동하기

(2)

가스 밸브 잠그기

가스 밸브 열기



(3)

주변 담벼락 아래에 앉아 있기

머리를 보호하고 넓은 장소로 이동하기

(4)

질서 있게 대피하기

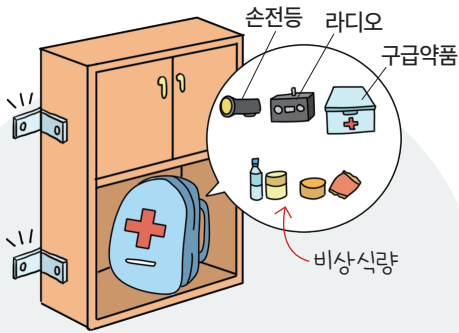
내가 먼저 대피하기

탐구력 1 지진이 발생하면 어떻게 해야 할까요?

1 지진이 발생하기 전



지진 정보를 얻을 수 있는 방법, 지진 대피 장소를 알아 둡니다.



구급약품이나 비상식량 등을 준비하고, 흔들리는 물건을 고정합니다.

우리 동네 지진 대피소는 행정안전부나 국민재난안전포털누리집에서 확인할 수 있어.

- 행정안전부
<http://www.mois.go.kr>
- 국민재난안전포털
<http://www.safekorea.go.kr>



2 지진이 발생했을 때

지진으로 흔들릴 때

지진이 발생하면 장소에 따라 맞게 대처해야 합니다. Q4 힌트

교실 안




책상 아래로 들어가 머리와 몸을 보호하고 책상 다리를 꼭 잡습니다.

승강기 안



모든 층의 버튼을 눌러 가장 먼저 열리는 층에서 내립니다.

건물 밖



머리를 보호하고 건물이나 벽 주변에서 떨어집니다.

물건이 많은 곳



넘어지거나 떨어질 물건으로부터 머리와 몸을 보호합니다.



지하철에서는 고정된 물체를 잡고 안내 방송에 따라 이동해요.

흔들림이 멈추었을 때

지진으로 땅이 흔들리는 시간은 1~2분 정도이므로
흔들림이 멈추면 이동합니다. **Q4 힌트**

학교




머리를 보호하며 선생님의 지시에 따라 넓은 장소로 이동합니다.

건물



승강기 대신 계단을 이용하여 신속하게 이동합니다.

집



화재를 예방해, **전기와 가스를 차단**하고 밖으로 나갈 수 있게 문을 열어 둡니다.

야외 활동



높은 건물이나 전신주 등이 없는 넓은 곳으로 피합니다.

보충!! 공공장소에서는 침착하고 질서 있게 대피해야 해요.

3 지진이 발생한 후

지진 대처 방법은 지진이 발생하기 전, 지진이 발생했을 때, 지진이 발생한 후로 나누어 각 단계를 알아 두어야 해.



여기 사람이 다쳤어~



부상자가 발생한 경우 응급 처치를 하거나 구조 요청을 합니다.




계속해서 재난 방송을 청취해야 합니다.

보충!! 집이나 교실로 돌아간 후에는 안전에 유의하여 주변을 확인해요.

지진이 발생했을 때 대처 방법

지진이 발생했을 때의 행동에 대해 알아볼까요?



지진은 예고 없이 발생하기 때문에 미리 지진에 대비해야 합니다.



침착해.

지진이 발생하면 침착하게 행동하는 것이 중요합니다.

가스 밸브를 잠그고 전깃불을 꺼.	가정 	머리와 몸을 보호하며 넓은 장소로 대피해.
	학교 	
승강기 대신 계단을 이용해.	건물 	안내 방송에 따라 침착하게 행동해.
	지하철 	

지진이 발생하면 상황과 장소에 맞는 올바른 대처 방법에 알고, 그에 알맞게 행동해야 합니다.

지진 대처 방법으로 무엇을 알 수 있을까요?




가방이나 손으로 머리를 보호해.

지진이 발생하면 머리와 몸을 가장 먼저 보호해야 합니다.



침착하고 질서 있게 대피해.

대피 장소로 나갈 때는 질서를 잘 지켜야 합니다.



지진이 발생하면...

지진에 대비하기 위해서는 상황과 장소에 맞는 훈련을 해야 하고, 대피 장소를 미리 알아 두어야 합니다.




확인했다면 안에 표 해 봅시다.

우리 집, 지진 대비 현황 점검



옷장이나 그릇장, 냉장고 등을 넘어지지 않도록 고정하였습니다.

텔레비전이나 꽃병 등을 높은 곳에 두지 않았습니다.



불을 사용하는 장소 주위에 소화기를 마련해 두었습니다.

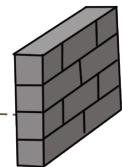
지진이 발생했을 때 대피할 장소를 알아 두었습니다.



가구 배치 등을 고려하여 안전한 공간을 확보해 두었습니다.

흰어진 유리 조각 등에 다치지 않도록 두꺼운 실내화를 준비해 두었습니다.

건물이나 담장 등 주변을 수시로 점검하였습니다.



비상 연락망을 작성해 두었습니다.

비상 용품을 미리 준비해 두었습니다.



손전등



구급약품



라디오



비상식량



물



기타(옷, 휴지 등)



» 지진이 발생했을 때의 대처 방법: 지진이 발생하면 침착하게 행동하는 것이 중요하며, 상황과 장소에 맞는 올바른 대처 방법에 따라 행동해야 합니다.

지진 발생 전	지진 발생 시	지진 발생 후
<ul style="list-style-type: none"> • 구급약품이나 비상식량 준비 • 흔들리는 물건 고정 	<ul style="list-style-type: none"> • 건물 안에 있을 때는 물건이 넘어지지 않는 곳으로 이동 • 집 안에 있을 때는 가스 밸브를 잠그고 전기를 끄. • 건물 밖에 있을 때는 머리와 몸을 보호하고 넓은 곳으로 이동 	<ul style="list-style-type: none"> • 재난 방송 청취 • 부상자 응급 처치



1 다음은 지진이 발생했을 때의 대처 방법을 설명한 것입니다. 옳은 것에 ○표, 옳지 않은 것에 ×표 해 봅시다.

- (1) 지진으로 땅이 흔들리기 시작할 때 천천히 이동합니다. (×)
- (2) 지진이 발생하면 몸과 머리를 가장 먼저 보호해야 합니다. (○)
- (3) 공공장소에 있을 때는 침착하고 질서 있게 대피해야 합니다. (○)
- (4) 건물 밖에 있을 때는 높은 건물이나 벽 주변에서 떨어집니다. (○)


2 다음 중 지진이 발생했을 때의 행동으로 옳은 것을 골라 기호를 써 봅시다.



가스 불을 끄지 않고 집 밖으로 나갑니다.



승강기를 타고 빠르게 이동합니다.



책상 아래로 들어가 머리와 몸을 보호하고, 책상다리를 꼭 잡습니다.

(○)

3 오른쪽과 같이 대형 할인점에 있을 때 지진이 발생했습니다. 알맞은 대처 방법을 설명해 봅시다.

넘어지거나 떨어질 물건으로부터 머리와 몸을 보호합니다.

