

# 고장의 모습 비교하기

# 04



예

예


## 해 보기

★ 바른 답 확인하기 4쪽

다음은 영찬이네 고장에서 볼 수 있는 장소를 그린 그림입니다. 우리 고장에서도 볼 수 있는 장소에 ○표 하세요.



# 고장의 모습을 그린 그림을 비교해 볼까요?



미소의 그림




미소

석재의 그림



석재



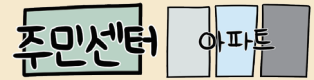
같은 고장을 그린 그림이라도 그림마다 비슷한 점도 있고 다른 점도 있습니다. 왜냐하면 그린 사람마다 경험과 생각이 다르기 때문입니다.

① 미소와 석재 그림 모두에 있는 장소는 어디일까요?

미소와 석재의 그림에는 희망산, 희망초, 주민센터, 아파트가 모두 있습니다.




미소 그림의 주민센터와 아파트



석재 그림의 주민센터와 아파트

② 미소 그림에만 있는 장소는 어디일까요?

하천입니다.



③ 석재 그림에만 있는 장소는 어디일까요?

도서관입니다.

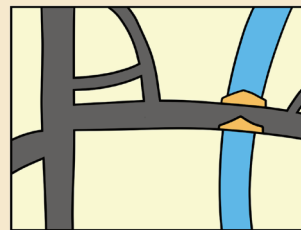


④ 미소와 석재 그림의 공통점은 무엇일까요?


- 희망산, 희망초, 주민센터, 아파트를 그렸습니다.
- 주민센터와 아파트 건물 모양이 네모입니다.

⑤ 미소와 석재 그림의 차이점은 무엇일까요?

- 미소는 건물과 도로를 자세하게 그렸지만, 석재는 건물과 도로를 단순하게 그렸습니다.
- 미소는 희망산을 둥근 모양으로 그리고 나무도 그렸지만, 석재는 희망산을 세모 모양으로 그렸습니다.
- 미소는 학교를 위에서 내려다본 모습으로 그렸지만, 석재는 학교를 앞에서 본 모습으로 그렸습니다.



미소 그림의 복잡한 도로



석재 그림의 단순한 도로



미소 그림의 둥근 산



석재 그림의 세모 모양의 산



미소 그림의 학교와 석재 그림의 학교



우리 교장의 그림을 비교할 때는 두 그림에 공통으로 있는 건물이나 자연의 모습을 찾아 그 위치나 크기, 모양, 색깔 등을 비교합니다. 그리고 두 그림 중에 어느 한 그림에만 있는 건물이나 자연의 모습을 찾아봅니다.

# 마무리 학습

## » 우리 고장 그림을 비교하는 방법


- 두 그림에 공통으로 있는 건물이나 자연의 모습을 찾아 그 위치나 크기, 모양, 색깔 등을 비교합니다.
- 두 그림 중에 어느 한 그림에만 있는 건물이나 자연의 모습을 찾아봅니다.
- 두 그림의 공통점과 차이점을 찾아봅니다.
- 사람마다 경험과 생각이 다르기 때문에 같은 고장을 그린 그림이라도 비슷한 점도 있고 다른 점도 있습니다.

정리!



### 1

두 학생이 그린 고장의 그림에서 공통으로 있는 장소에 ○표 하세요.




종완이가 그린 그림




미란이가 그린 그림

### 2

두 학생이 그린 놀이터 그림의 차이점을 비교한 내용 중 맞는 것에 ○표 하세요.



종완이가 그린 그림




미란이가 그린 그림

종완이는 ( 미끄럼틀, 그네 )  
을/를 크게 그렸고, 미란이는  
( 미끄럼틀, 그네 )을/를 크게  
그렸습니다.

### 3

두 학생이 그린 학교 주변의 모습이 다른 까닭을 쓰세요.



종완이가 그린 그림



미란이가 그린 그림

# 고장의 모습 비교하기

# 04



예

예

## 해 보기

★ 바른 답 확인하기 4쪽


다음은 영찬이네 고장에서 볼 수 있는 장소를 그린 그림입니다. 우리 고장에서도 볼 수 있는 장소에 ○표 하세요.



※ 제시된 지도와 우리 고장을 비교하는 활동으로 정해진 답이 없습니다.  
내가 살고 있는 우리 고장에서 볼 수 있는 장소에 ○표 하세요.

탐구력

고장의 모습을 그린 그림을  
비교해 볼까요?



미소의 그림




미소

석재의 그림



석재



같은 고장을 그린 그림이라도 그림마다 비슷한 점도 있고 다른 점도 있습니다.  
왜냐하면 그린 사람마다 경험과 생각이 다르기 때문입니다.

① 미소와 석재 그림 모두에 있는 장소는 어디일까요?

미소와 석재의 그림에는 희망산, 희망초, 주민센터, 아파트가 모두 있습니다.



미소 그림의 주민센터와 아파트



석재 그림의 주민센터와 아파트

② 미소 그림에만 있는 장소는 어디일까요?

하천입니다.



③ 석재 그림에만 있는 장소는 어디일까요?

도서관입니다.

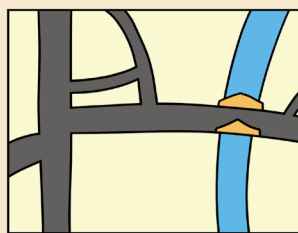


④ 미소와 석재 그림의 공통점은 무엇일까요?

- 희망산, 희망초, 주민센터, 아파트를 그렸습니다.
- 주민센터와 아파트 건물 모양이 네모입니다.

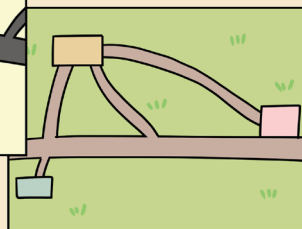
⑤ 미소와 석재 그림의 차이점은 무엇일까요?

- 미소는 건물과 도로를 자세하게 그렸지만, 석재는 건물과 도로를 단순하게 그렸습니다.
- 미소는 희망산을 둥근 모양으로 그리고 나무도 그렸지만, 석재는 희망산을 세모 모양으로 그렸습니다.
- 미소는 학교를 위에서 내려다본 모습으로 그렸지만, 석재는 학교를 앞에서 본 모습으로 그렸습니다.



미소 그림의 복잡한 도로

석재 그림의 단순한 도로



미소 그림의 둥근 산



석재 그림의 세모 모양의 산



미소 그림의 학교와 석재 그림의 학교



우리 교장의 그림을 비교할 때는 두 그림에 공통으로 있는 건물이나 자연의 모습을 찾아 그 위치나 크기, 모양, 색깔 등을 비교합니다. 그리고 두 그림 중에 어느 한 그림에만 있는 건물이나 자연의 모습을 찾아봅니다.




» 우리 고장 그림을 비교하는 방법

- 두 그림에 공통으로 있는 건물이나 자연의 모습을 찾아 그 위치나 크기, 모양, 색깔 등을 비교합니다.
- 두 그림 중에 어느 한 그림에만 있는 건물이나 자연의 모습을 찾아봅니다.
- 두 그림의 공통점과 차이점을 찾아봅니다.
- 사람마다 경험과 생각이 다르기 때문에 같은 고장을 그린 그림이라도 비슷한 점도 있고 다른 점도 있습니다.

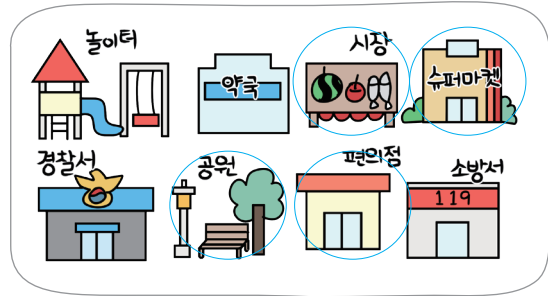
정리!



1 두 학생이 그린 고장의 그림에서 공통으로 있는 장소에 ○표 하세요.




종완이가 그린 그림




미란이가 그린 그림

2 두 학생이 그린 놀이터 그림의 차이점을 비교한 내용 중 맞는 것에 ○표 하세요.




종완이가 그린 그림



미란이가 그린 그림

종완이는 ( 미끄럼틀, 그네 )  
을/를 크게 그렸고, 미란이는  
( 미끄럼틀, 그네 )을/를 크게  
그렸습니다.

3 두 학생이 그린 학교 주변의 모습이 다른 까닭을 쓰세요.



종완이가 그린 그림



선생님



미란이가 그린 그림

예시답안 사람마다 경험과 생각이 다르기 때문입니다.