

# 문화유산 조사 방법

# 01



제목

내용

## 해 보기

다음 그림에서 문화유산을 찾아 ○표 하세요.




- ① 놀이 기구
- ③ 인형 탈을 쓴 사람
- ⑤ 탈춤 추는 사람

- ② 솜사탕 만드는 사람
- ④ 불상
- ⑥ 석탑

# 지역의 문화유산을 조사하는 방법에는 무엇이 있을까요?

## 누리집 검색하기

문화유산이란 건축물, 과학 발명품뿐만 아니라 예술 활동, 기술처럼 조상 대대로 전해 내려온 문화 중에서 다음 세대에 물려줄 만한 가치가 있는 문화를 말해요.



문화유산과 관련된 기관의 누리집을 검색해 조사해요.

문화재청 누리집에서 문화유산을 검색할 수 있어요. 또 한국문화원연합회 누리집에서는 우리 지역 문화원을 검색할 수 있습니다.



내가 유형 문화재!

석탑, 건축물, 책처럼 형태가 있는 문화유산을 유형 문화재라고 해요.

- 문화재청 누리집 [www.cha.go.kr](http://www.cha.go.kr)
- 한국문화원연합회 누리집 [www.kccf.or.kr](http://www.kccf.or.kr)




## 문헌 조사하기



내가 무형 문화재!

예술 활동이나 기술처럼 형태가 없는 문화유산을 무형 문화재라고 해요.




문화유산을 소개한 책이나 문서, 기록물로 조사해요.

문헌이란 연구의 자료가 되는 책이나 문서를 말해요. 학교 도서관이나 지역 도서관의 어린이 역사 서가에서 책 표지 등을 훑어보면서 지역의 문화유산을 소개한 책을 찾을 수 있어요.



## 면담하기




면담이란 궁금한 점을 알기 위해서 적절한 사람을 직접 만나 이야기를 나누는 조사 방법이에요.


- 면담을 하기 전에 미리 전화해 면담 약속을 정해야 해요.
- 무엇을 물어볼지 질문을 미리 정리해야 해요.



지역의 문화유산을 자세히 알고 있는 사람에는 지역의 박물관에서 일하는 전시 기획자, 문화 관광 해설사, 문화재 관리사 등이 있습니다.



## 답사하기



답사란 현장에 가서 직접 보고 조사하는 활동을 말해요. 답사를 하려면 문화유산이 있는 위치와 가는 방법을 미리 알아보아야 해요.



문화유산을 조사하는 방법에는 누리집 검색하기, 문헌 조사하기, 면담하기, 답사하기 등이 있습니다.



# 문화유산 조사 방법

# 01



문

예

## 해 보기

★ 바른 답 확인하기 14쪽

다음 그림에서 문화유산을 찾아 ○표 하세요.




- ① 놀이 기구
- ③ 인형 탈을 쓴 사람
- ⑤ 탈춤 추는 사람

- ② 솜사탕 만드는 사람
- ④ 불상
- ⑥ 석탑

# 지역의 문화유산을 조사하는 방법에는 무엇이 있을까요?

## 누리집 검색하기

문화유산이란 건축물, 과학 발명품뿐만 아니라 예술 활동, 기술처럼 조상 대대로 전해 내려온 문화 중에서 다음 세대에 물려줄 만한 가치가 있는 문화를 말해요.



문화유산과 관련된 기관의 누리집을 검색해 조사해요.

문화재청 누리집에서 문화유산을 검색할 수 있어요. 또 한국문화원연합회 누리집에서는 우리 지역 문화원을 검색할 수 있습니다.



내가 유형 문화재!

석탑, 건축물, 책처럼 형태가 있는 문화유산을 유형 문화재라고 해요.

- 문화재청 누리집 [www.cha.go.kr](http://www.cha.go.kr)
- 한국문화원연합회 누리집 [www.kccf.or.kr](http://www.kccf.or.kr)




## 문헌 조사하기



내가 무형 문화재!

예술 활동이나 기술처럼 형태가 없는 문화유산을 무형 문화재라고 해요.




문화유산을 소개한 책이나 문서, 기록물로 조사해요.



문헌이란 연구의 자료가 되는 책이나 문서를 말해요. 학교 도서관이나 지역 도서관의 어린이 역사 서가에서 책 표지 등을 훑어보면서 지역의 문화유산을 소개한 책을 찾을 수 있어요.

## 면담하기




면담이란 궁금한 점을 알기 위해서 적절한 사람을 직접 만나 이야기를 나누는 조사 방법이에요.



- 면담을 하기 전에 미리 전화해 면담 약속을 정해야 해요.
- 무엇을 물어볼지 질문을 미리 정리해야 해요.



지역의 문화유산을 자세히 알고 있는 사람에는 지역의 박물관에서 일하는 전시 기획자, 문화 관광 해설사, 문화재 관리사 등이 있습니다.



## 답사하기



답사란 현장에 가서 직접 보고 조사하는 활동을 말해요. 답사를 하려면 문화유산이 있는 위치와 가는 방법을 미리 알아보아야 해요.



문화유산을 조사하는 방법에는 누리집 검색하기, 문헌 조사하기, 면담하기, 답사하기 등이 있습니다.



» 문화유산 조사 방법

정리!



- 누리집에서 문화유산에 관해 검색할 수 있습니다.
- 문화유산과 관련 있는 문헌을 도서관에서 찾아볼 수 있습니다.
- 문화유산에 관해 자세히 알고 있는 사람을 면담할 수 있습니다.
- 문화유산이 있는 유적지, 박물관 등을 직접 답사할 수 있습니다.

1 다음 <보기>에서 지역 문화유산을 검색할 수 있는 누리집을 골라 기호를 쓰세요.

(            ㉠            )

<b>보기</b>	㉠ 문화재청 누리집	㉡ 지역 맛집 누리집
	㉢ 우리 학교 누리집	㉣ 지역 방송국 누리집


2 다음에서 사용한 문화유산 조사 방법을 쓰세요. (            문헌 조사하기            )

문화유산을 소개한 책을 찾아 읽고, 우리 지역의 문화 유산을 조사하였습니다.




3 지역 문화유산을 조사하기 위해 면담을 하려고 합니다. 바르게 말한 사람의 이름을 쓰세요.

(            서원 , 은아            )




준서

내가 좋아하는 가수를 만나 가장 좋아하는 문화재가 무엇인지 물어볼 거예요.



서원

문화재 관리사로 일하시는 박사님을 만나 직접 이야기 나누어 볼 거예요.



은아

문화 관광 해설사로 일하시는 고모에게 전화해 볼 거예요.

4 지수네 모둠은 문화유산을 직접 답사하기로 했습니다. 이때 미리 알아보아야 하는 내용을 쓰세요.

**예시답안** 문화유산이 있는 위치와 가는 방법을 미리 알아보아야 합니다.