

# 문화유산 소개하기

# 04



월

일

## 해 보기

문화유산 소개 자료 전시회입니다. 전시회에 필요 없는 물건을 찾아 ×표 하세요.



- ① 문화유산 안내 책자
- ③ 뽕틀
- ⑤ 게임기

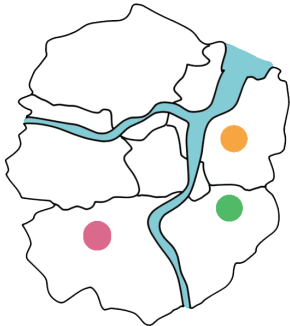
- ② 문화유산 안내도
- ④ 솜사탕 만드는 기계
- ⑥ 문화유산 동영상 자료

# 우리 지역의 문화유산을 어떻게 소개할 수 있을까요?


우리 지역에는 유형 문화재가 곳곳에 있어, 여러 장소를 한눈에 볼 수 있게 소개해 주고 싶어.



## 문화유산 안내도



백지도를 준비하고 조사한 문화유산이 있는 지역을 색칠해 표시합니다.



문화유산의 사진과 설명 글이 있는 안내 종이를 만들어 백지도 위에 붙입니다.

우리 지역에서는 매년 무형 문화재 축제가 열려, 여러 사람이 와서 볼 수 있게 널리 알리고 싶어.



## 문화유산 안내 포스터



문화유산의 우수성, 가치를 담은 그림을 그리고 소개하는 짧은 글을 씁니다.

문화유산의 특징을 살려 그림을 그리고 설명을 덧붙여야겠다. 문화유산을 체험할 수 있는 시간과 장소를 알려 주자.




문화유산을 체험할 수 있는 시간과 장소도 적어 포스터를 완성합니다.

우리 지역 문화유산은 종류가 많고, 그 의미를 알고 보면 더 가치가 돋보여. 책으로 만들어 소개하는 게 좋겠어.



## 문화유산 소개 책자



큰 종이를 8등분으로 접고 오려서 작은 책자를 만듭니다.

문화유산의 특징을 보여 주는 사진이나 그림을 붙이면 좋아.



문화유산의 사진을 붙이고, 이름, 만든 시기, 특징, 쓰임새 등을 적어 문화유산을 자세하게 설명해 줍니다.


## 문화유산을 소중히 여겨야 하는 까닭은 무엇일까요?



문화유산은 조상들에게 물려받았기 때문입니다.



문화유산에는 우리 역사가 담겨 있기 때문입니다.



문화유산에는 우리 조상의 정신이 담겨 있기 때문입니다.

### 문화유산을 보호하기 위해 우리가 할 일



평소 문화유산에 관심을 갖고 자랑스럽게 생각합니다.



문화유산에 관해 자세히 공부하고 문화유산을 소중히 여깁니다.



문화유산 홍보 자료를 만들어 널리 알립니다.



문화유산 보호 캠페인을 실시하여 문화유산을 보호합니다.



# 문화유산 소개하기

# 04



월

일

**해 보기**

★ 바른 답 확인하기 17쪽

문화유산 소개 자료 전시회입니다. 전시회에 필요 없는 물건을 찾아 ×표 하세요.



- ① 문화유산 안내 책자
- ③ 뽕틀
- ⑤ 게임기

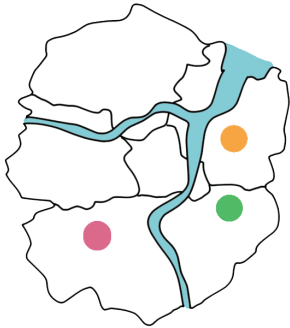
- ② 문화유산 안내도
- ④ 솜사탕 만드는 기계
- ⑥ 문화유산 동영상 자료

# 우리 지역의 문화유산을 어떻게 소개할 수 있을까요?


우리 지역에는 유형 문화재가 곳곳에 있어, 여러 장소를 한눈에 볼 수 있게 소개해 주고 싶어.



## 문화유산 안내도



백지도를 준비하고 조사한 문화유산이 있는 지역을 색칠해 표시합니다.



문화유산의 사진과 설명 글이 있는 안내 종이를 만들어 백지도 위에 붙입니다.

우리 지역에서는 매년 무형 문화재 축제가 열려, 여러 사람이 와서 볼 수 있게 널리 알리고 싶어.



## 문화유산 안내 포스터



문화유산의 우수성, 가치를 담은 그림을 그리고 소개하는 짧은 글을 씁니다.

문화유산의 특징을 살려 그림을 그리고 설명을 덧붙여야겠다. 문화유산을 체험할 수 있는 시간과 장소를 알려 주자.




문화유산을 체험할 수 있는 시간과 장소도 적어 포스터를 완성합니다.

우리 지역 문화유산은 종류가 많고, 그 의미를 알고 보면 더 가치가 돋보여. 책으로 만들어 소개하는 게 좋겠어.



## 문화유산 소개 책자



큰 종이를 8등분으로 접고 오려서 작은 책자를 만듭니다.

문화유산의 특징을 보여 주는 사진이나 그림을 붙이면 좋아.



문화유산의 사진을 붙이고, 이름, 만든 시기, 특징, 쓰임새 등을 적어 문화유산을 자세하게 설명해 줍니다.


## 문화유산을 소중히 여겨야 하는 까닭은 무엇일까요?



문화유산은 조상들에게 물려받았기 때문입니다.



문화유산에는 우리 역사가 담겨 있기 때문입니다.



문화유산에는 우리 조상의 정신이 담겨 있기 때문입니다.

### 문화유산을 보호하기 위해 우리가 할 일



평소 문화유산에 관심을 갖고 자랑스럽게 생각합니다.



문화유산에 관해 자세히 공부하고 문화유산을 소중히 여깁니다.



문화유산 홍보 자료를 만들어 널리 알립니다.



문화유산 보호 캠페인을 실시하여 문화유산을 보호합니다.



» 문화유산 소개하기


- 우리 지역의 문화유산은 안내도, 안내 포스터, 소개 책자를 만들어 소개할 수 있습니다.
- 문화유산에는 우리 역사와 조상의 정신이 담겨 있기 때문에 소중하게 여겨야 합니다.
- 평소 문화유산에 관심 갖기, 문화유산 공부하기, 문화유산 홍보 자료 만들기, 문화유산 보호 캠페인하기 등으로 우리 지역의 문화유산을 보호할 수 있습니다.

정리!




1 문화유산 안내도를 만들려고 합니다. 순서에 맞게 기호를 쓰세요.

( ㉠ ) → ( ㉡ ) → ( ㉢ )



문화유산 자료를 조사하고 분류합니다.



문화유산 안내 종이를 만들어 백지도에 붙입니다.



백지도를 준비하고 문화유산이 있는 지역을 색칠해 표시합니다.

2 오른쪽 자료처럼 문화유산의 가치를 담은 그림을 그리고 짧은 글을 덧붙여 만든 자료를 무엇이라고 하는지 쓰세요.

( 문화유산 안내 포스터 )



3 은서네 모듬은 문화유산 소개 책자를 만들기로 하였습니다. 문화유산 소개 책자에 들어갈 내용을 쓰세요.

문화유산의 이름, 만든 시기, 특징, 쓰임새 등

4 우리 지역의 문화유산을 보호하기 위해 우리가 할 수 있는 일을 쓰세요.

예시답안 평소 문화유산에 관심을 갖습니다, 문화유산에 관해 공부합니다, 사람들에게 널리 알립니다 등