

단원 정리하기



● 문화유산 조사 방법



누리집 검색하기



문헌 조사하기




면담하기



답사하기

● 문화유산 답사 계획 세우기


- 답사 목적을 분명히 정합니다.
- 답사할 사람들과 함께 장소, 날짜를 정합니다.
- 답사 방법에 따라 필요한 준비물 목록을 작성합니다.
- 답사할 내용과 미리 조사할 내용을 정리합니다.
- 답사할 사람들끼리 역할을 나눕니다.
- 답사할 때 주의할 점을 정리합니다.



● 문화유산 답사하기



전체 모습 살펴보기



여러 방향에서 살펴보기



각 부분 자세히 살펴보기



안내 자료 참고하기



글, 그림, 사진으로 기록하기

● 문화유산 소개하기

- 문화유산 안내도를 만들 수 있습니다.
- 문화유산 안내 포스터를 만들 수 있습니다.
- 문화유산 소개 책자를 만들 수 있습니다.





05 다음은 문화유산을 답사하는 방법에 관한 대화입니다. ㉠, ㉡에 들어갈 말을 쓰세요.



06 다음은 승연이네 모듬이 쓴 문화유산 답사 보고서의 일부입니다. ㉠, ㉡에 들어갈 말을 쓰세요.

답사 장소	고창 선운사 대웅전
답사 날짜	2000년 0월 00일
㉠ _____	<ul style="list-style-type: none"> • 대웅전을 직접 방문하여 눈으로 관찰하기 • 대웅전에 관해 자세히 아는 사람 면담하기
답사 내용	<ul style="list-style-type: none"> • 대웅전이 지어진 시기 • 대웅전을 지은 까닭
느낀 점	대웅전이 상당히 과학적으로 지어졌다는 것을 알게 되었다.
㉡ _____	이 밖에도 우리 지역의 문화유산은 또 무엇이 있는지 알고 싶다.

도전 서술 문제

07 다음은 우리 지역의 문화유산을 소개하는 자료를 만들기 위해 토의한 내용입니다. ㉠에 들어갈 내용을 쓰세요.



08 우리 지역의 문화유산을 보호하기 위해 우리가 할 수 있는 일을 쓰세요.

- 평소 문화유산에 관심을 갖습니다.
- _____
- 문화유산 홍보 자료를 만들어 널리 알립니다.
- _____

단원 정리하기



● 문화유산 조사 방법



누리집 검색하기



문헌 조사하기




면담하기



답사하기

● 문화유산 답사 계획 세우기


- 답사 목적을 분명히 정합니다.
- 답사할 사람들과 함께 장소, 날짜를 정합니다.
- 답사 방법에 따라 필요한 준비물 목록을 작성합니다.
- 답사할 내용과 미리 조사할 내용을 정리합니다.
- 답사할 사람들끼리 역할을 나눕니다.
- 답사할 때 주의할 점을 정리합니다.



● 문화유산 답사하기



전체 모습 살펴보기



여러 방향에서 살펴보기



각 부분 자세히 살펴보기





안내 자료 참고하기



글, 그림, 사진으로 기록하기

● 문화유산 소개하기

- 문화유산 안내도를 만들 수 있습니다.
- 문화유산 안내 포스터를 만들 수 있습니다.
- 문화유산 소개 책자를 만들 수 있습니다.

05 다음은 문화유산을 답사하는 방법에 관한 대화입니다. ㉠, ㉡에 들어갈 말을 쓰세요.

우리 고장의 문화유산을
답사하는 방법을
이야기해 보자.



문화재와 주변
경치의 전체적인
모습을 먼저 살펴보는
것이 좋아.



㉠ **관람 예절을 지켜야 해.**
예를 들어, 박물관에서는 뛰지
않아야 하지.



또, 새로운 느낌과
사실을 발견할 수 있도록
㉡ **천천히 둘러보면서**
여러 방향에서 살펴봐.



06 다음은 승연이네 모듬이 쓴 문화유산 답사 보고서의 일부입니다. ㉠, ㉡에 들어갈 말을 쓰세요.

답사 장소	고창 선운사 대웅전
답사 날짜	2000년 0월 00일
㉠ 답사 방법	<ul style="list-style-type: none"> • 대웅전을 직접 방문하여 눈으로 관찰하기 • 대웅전에 관해 자세히 아는 사람 면담하기
답사 내용	<ul style="list-style-type: none"> • 대웅전이 지어진 시기 • 대웅전을 지은 까닭
느낀 점	대웅전이 상당히 과학적으로 지어졌다는 것을 알게 되었다.
㉡ 더 알고 싶은 점	이 밖에도 우리 지역의 문화유산은 또 무엇이 있는지 알고 싶다.



07 다음은 우리 지역의 문화유산을 소개하는 자료를 만들기 위해 토의한 내용입니다. ㉠에 들어갈 내용을 쓰세요.



예시답안 문화유산의 이름, 특징, 쓰임새 등이 들어가야 해.

문화유산이 만들어진 시기와 그 문화유산이 중요한 까닭을 쓰자.

08 우리 지역의 문화유산을 보호하기 위해 우리가 할 수 있는 일을 쓰세요.

- 평소 문화유산에 관심을 갖습니다.
- **예시답안** 문화유산에 관해 자세히 공부합니다.
- 문화유산 홍보 자료를 만들어 널리 알립니다.
- **예시답안** 문화유산 보호 캠페인을 실시합니다.