

역사적 인물 조사하기

06



제

에

해 보기

역사적 인물에 해당하는 사람을 찾아 ○표 하세요.



이순신 장군



우리 어머니



역사학자



세종대왕



유명한 가수




유관순 열사

탐구력 1

역사적 인물을 조사하는 계획 과정을 알아볼까요?

① 주제망 만들기



역사적 인물에 관해 떠오르는 생각을 자유롭게 적어 봅니다. 각 내용과 관련된 또 다른 내용을 이어 붙이면 주제망이 완성됩니다.

② 주제 정하기



주제망 갈래 가운데 우리 모둠에서 더 알아보고 싶은 내용을 이야기 나누어 보고 모둠 친구들과 함께 조사할 주제를 정합니다.



주제망이란 머릿속에 떠오르는 생각을 지도를 그리듯이 정리하는 방법으로, 주제에 관해 떠오르는 생각을 생각 그물로 정리한 거야.



역사적 인물을 조사하려면 주제망 만들기, 주제 정하기, 역할 나누기 과정을 거친 뒤 조사 계획서를 꼼꼼하게 작성합니다.

탐구력 2

역사적 인물을 조사하는 방법에는 무엇이 있을까요?



책으로 알아보기

도서관에서 역사적 인물에 관한 위인전, 백과사전, 신문 등 다양한 자료를 읽으며, 인물의 일생, 업적 등을 정리해요.



인터넷 검색으로 알아보기

역사적 인물을 인터넷으로 검색하여 역사적 인물에 관한 백과사전, 신문, 동영상 자료를 찾아보아요.



현장 체험으로 알아보기

역사적 인물이 남긴 문화유산을 직접 보고, 해설사의 설명도 들어요.



역사적 인물에 관해 조사할 때 배경 지식과 추측에 의존하면 안 됩니다.

③ 역할 나누기




조사 활동을 하려면 각자 해야 할 일을 나누는 것이 좋습니다. 사진 찍기, 자료 조사하기, 정리하기 등으로 각자 맡을 역할을 나눕니다.

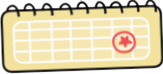




④ 조사 계획서 작성하기



조사 주제를 바탕으로 조사 계획서를 작성합니다. 이때 활동 기간·내용·방법, 역할 나누기 등의 항목에 따라 구체적인 내용을 씁니다.



역사적 인물 조사 계획서

주제	선덕 여왕의 일생과 업적
활동 기간	2000년 00월 00일~00월 △△일 
활동 내용	<ul style="list-style-type: none"> • 선덕 여왕이 살았던 시대의 모습 조사하기 • 선덕 여왕의 업적 정리하기
활동 방법	<ul style="list-style-type: none"> • 선덕 여왕에 관한 책을 읽고 정리하기 • 인터넷으로 선덕 여왕이 어려움을 극복한 내용 검색하기 
역할 나누기	<ul style="list-style-type: none"> • 혜민 : 방송 프로그램과 위인전을 살펴보고 정리하기 • 지영 : 인터넷을 통해 새롭게 알게 된 사실 정리하기 • 채원 : 박물관 답사를 통해 관련 유물 사진 촬영 및 기록하기 
주의할 점	<ul style="list-style-type: none"> • 자료의 출처를 잘 정리하여 밝힌다. • 자신이 맡은 역할에 책임감을 지닌다. • 모듬원끼리 서로서로 협력한다.  

마무리 학습

» 역사적 인물 조사 계획 과정

- 자유롭게 이야기한 내용을 바탕으로 주제망을 만듭니다.
- 더 알아보고 싶은 내용을 정리한 후 조사할 주제를 정합니다.
- 조사 활동에서 각자가 맡을 역할을 나눕니다.
- 조사 주제를 바탕으로 조사 계획서를 작성합니다.

» 역사적 인물 조사 방법

- 도서관에서 책을 찾아보고 정리할 수 있습니다.
- 인터넷에서 관련어를 검색하거나 누리집에 방문할 수 있습니다.
- 현장으로 직접 찾아가 역사적 인물에 관한 문화유산을 조사할 수 있습니다.

정리!




1 다음은 역사적 인물 조사 계획 과정입니다. ㉠에 들어갈 말을 쓰세요. ()

주제망 만들기 → 주제 정하기 → (㉠) → 조사 계획서 작성하기

2 역사적 인물 조사 계획을 세우려고 역사적 인물에 관해 떠오르는 생각을 오른쪽 그림과 같이 정리하였습니다. 이러한 것을 무엇이라고 하는지 쓰세요.

()



3 역사적 인물 조사 계획서를 쓸 때 주의할 점으로 맞으면 ○표, 틀리면 ×표 하세요.

- (1) 역사적 인물을 조사할 때는 미리 세부적인 계획을 세웁니다. ()
- (2) 역사적 인물에 관해 궁금한 내용을 이것저것 생각해 봅니다. ()

4 오른쪽 그림과 같이 역사적 인물을 조사하려는 상황의 문제 점을 쓰세요.

.....

.....



역사적 인물 조사하기

06



제

에

해 보기

★ 바른 답 확인하기 19쪽

역사적 인물에 해당하는 사람을 찾아 ○표 하세요.



이순신 장군



우리 어머니



역사학자



세종대왕



유명한 가수




유관순 열사

탐구력 1

역사적 인물을 조사하는 계획 과정을 알아볼까요?

① 주제망 만들기



역사적 인물에 관해 떠오르는 생각을 자유롭게 적어 봅니다. 각 내용과 관련된 또 다른 내용을 이어 붙이면 주제망이 완성됩니다.

② 주제 정하기



주제망 갈래 가운데 우리 모둠에서 더 알아보고 싶은 내용을 이야기 나누어 보고 모둠 친구들과 함께 조사할 주제를 정합니다.



주제망이란 머릿속에 떠오르는 생각을 지도를 그리듯이 정리하는 방법으로, 주제에 관해 떠오르는 생각을 생각 그물로 정리한 거야.



역사적 인물을 조사하려면 주제망 만들기, 주제 정하기, 역할 나누기 과정을 거친 뒤 조사 계획서를 꼼꼼하게 작성합니다.

탐구력 2

역사적 인물을 조사하는 방법에는 무엇이 있을까요?



책으로 알아보기

도서관에서 역사적 인물에 관한 위인전, 백과사전, 신문 등 다양한 자료를 읽으며, 인물의 일생, 업적 등을 정리해요.



인터넷 검색으로 알아보기

역사적 인물을 인터넷으로 검색하여 역사적 인물에 관한 백과사전, 신문, 동영상 자료를 찾아보아요.



현장 체험으로 알아보기

역사적 인물이 남긴 문화유산을 직접 보고, 해설사의 설명도 들어요.



역사적 인물에 관해 조사할 때 배경 지식과 추측에 의존하면 안 됩니다.

③ 역할 나누기




조사 활동을 하려면 각자 해야 할 일을 나누는 것이 좋습니다. 사진 찍기, 자료 조사하기, 정리하기 등으로 각자 맡을 역할을 나눕니다.

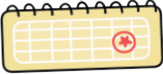




④ 조사 계획서 작성하기



조사 주제를 바탕으로 조사 계획서를 작성합니다. 이때 활동 기간·내용·방법, 역할 나누기 등의 항목에 따라 구체적인 내용을 씁니다.



역사적 인물 조사 계획서

주제	선덕 여왕의 일생과 업적
활동 기간	2000년 00월 00일~00월 △△일 
활동 내용	<ul style="list-style-type: none"> • 선덕 여왕이 살았던 시대의 모습 조사하기 • 선덕 여왕의 업적 정리하기
활동 방법	<ul style="list-style-type: none"> • 선덕 여왕에 관한 책을 읽고 정리하기 • 인터넷으로 선덕 여왕이 어려움을 극복한 내용 검색하기 
역할 나누기	<ul style="list-style-type: none"> • 혜민 : 방송 프로그램과 위인전을 살펴보고 정리하기 • 지영 : 인터넷을 통해 새롭게 알게 된 사실 정리하기 • 채원 : 박물관 답사를 통해 관련 유물 사진 촬영 및 기록하기 
주의할 점	<ul style="list-style-type: none"> • 자료의 출처를 잘 정리하여 밝힌다. • 자신이 맡은 역할에 책임감을 지닌다.  • 모듬원끼리 서로서로 협력한다. 



» 역사적 인물 조사 계획 과정

- 자유롭게 이야기한 내용을 바탕으로 주제망을 만듭니다.
- 더 알고 싶은 내용을 정리한 후 조사할 주제를 정합니다.
- 조사 활동에서 각자가 맡을 역할을 나눕니다.
- 조사 주제를 바탕으로 조사 계획서를 작성합니다.

» 역사적 인물 조사 방법

- 도서관에서 책을 찾아보고 정리할 수 있습니다.
- 인터넷에서 관련어를 검색하거나 누리집에 방문할 수 있습니다.
- 현장으로 직접 찾아가 역사적 인물에 관한 문화유산을 조사할 수 있습니다.

정리!




1 다음은 역사적 인물 조사 계획 과정입니다. ㉠에 들어갈 말을 쓰세요. (역할 나누기)

주제망 만들기 → 주제 정하기 → (㉠) → 조사 계획서 작성하기

2 역사적 인물 조사 계획을 세우려고 역사적 인물에 관해 떠오르는 생각을 오른쪽 그림과 같이 정리하였습니다. 이러한 것을 무엇이라고 하는지 쓰세요.

(주제망)



3 역사적 인물 조사 계획서를 쓸 때 주의할 점으로 맞으면 ○표, 틀리면 ×표 하세요.

- (1) 역사적 인물을 조사할 때는 미리 세부적인 계획을 세웁니다. (○)
- (2) 역사적 인물에 관해 궁금한 내용을 이것저것 생각해 봅니다. (×)

4 오른쪽 그림과 같이 역사적 인물을 조사하려는 상황의 문제 점을 쓰세요.

예시답안 배경 지식과 추측에 의존해서

역사적 인물에 관해 조사하려고 합니다.

