

# 공공 기관이 하는 일 조사하기

# 03



이름

이름

## 해 보기

공공 기관이 하는 일을 조사하는 방법 중 '직접 찾아가서 공공 기관이 하는 일을 체험해 보고, 질문하는 방법'을 바르게 말한 사람의 이름을 쓰세요.




인터넷을 검색하는 방법입니다.

선하



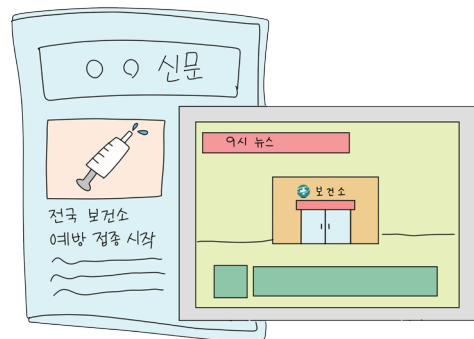
어른들께 여쭙는 방법입니다.

성구



견학을 하는 방법입니다.

일호




지역 신문이나 방송을 보는 방법입니다.

유진

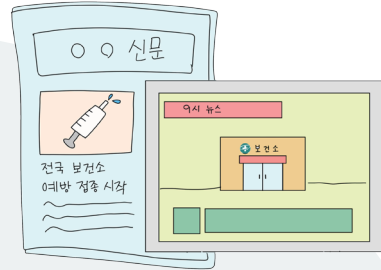
# 공공 기관이 하는 일을 어떻게 조사할까요?

## 인터넷 검색하기



인터넷에서 공공 기관의 이름을 검색해 보아요.

## 지역 신문이나 방송 보기




지역 신문이나 지역 방송을 찾아보아요.

## 견학하기




공공 기관을 찾아가서 일하시는 분들께 직접 여쭙보아요.



무슨 일을 하는지 직접 알아볼 수 있고, 기억이 잘 나네!

## 어른들께 여쭙보기



선생님이나 부모님께 여쭙보아요.

## 공공 기관 누리집 방문하기



더 알고 싶은 공공 기관의 이름을 인터넷 검색창에서 검색해요.



공공 기관 누리집에 들어가서 알고 싶은 내용을 검색하고, 하는 일을 살펴보아요.

어린이 누리집이 있는지 확인해 봐!

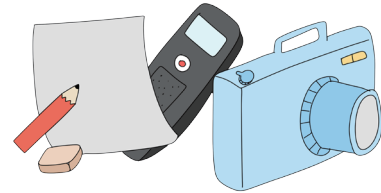
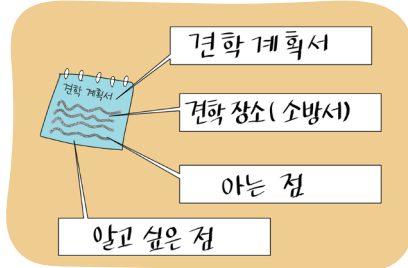


공공 기관 누리집 속의 '어린이 누리집'을 이용하면 어린이들이 쉽게 내용을 이해하고 원하는 내용을 찾을 수 있습니다.

# 공공 기관을 견학하는 방법을 알아보까요?

## 견학하기 전


녹음과 기록을 하고  
사진도 찍어요.



견학하고 싶은 장소를 정하고,  
아는 점과 알고 싶은 점을 정리해요.

견학 계획을 세우고,  
준비물과 역할을 나눠요.

## 견학하는 중



궁금한 점을 해결하기 위해  
견학 장소를 견학해요.

항부로 물건을  
만지지 않아요.



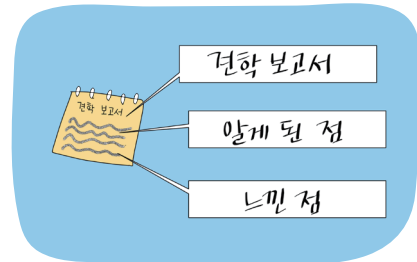
큰 소리로 떠들지 않고,  
안전하게 이동해요.

공공 장소에서 예절을  
지키며 견학해요.

## 견학한 후



견학하며 조사한 내용을  
친구들과 이야기해요.



견학하며 알게 된 점과 느낀 점을  
정리하여 견학 보고서로 작성해요.



견학을 하기 전 공공 기관 누리집에서 견학이 가능한지 확인한 후에 견학을 신청합니다.



# 공공 기관이 하는 일 조사하기

# 03



제목

이름

## 해 보기

★ 바른 답 확인하기 24쪽

공공 기관이 하는 일을 조사하는 방법 중 '직접 찾아가서 공공 기관이 하는 일을 체험해 보고, 질문하는 방법'을 바르게 말한 사람의 이름을 쓰세요.



인터넷을 검색하는 방법입니다.

선하



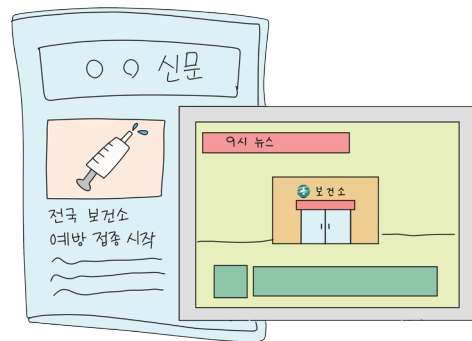
어른들께 여쭙는 방법입니다.

성구



견학을 하는 방법입니다.

일호




지역 신문이나 방송을 보는 방법입니다.

유진

일호

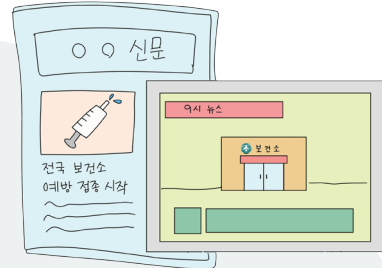
# 공공 기관이 하는 일을 어떻게 조사할까요?

## 인터넷 검색하기



인터넷에서 공공 기관의 이름을 검색해 보아요.

## 지역 신문이나 방송 보기




지역 신문이나 지역 방송을 찾아보아요.

## 견학하기




공공 기관을 찾아가서 일하시는 분들께 직접 여쭙보아요.



무슨 일을 하는지 직접 알아볼 수 있고, 기억이 잘 나네!

## 어른들께 여쭙보기



선생님이나 부모님께 여쭙보아요.

## 공공 기관 누리집 방문하기



더 알고 싶은 공공 기관의 이름을 인터넷 검색창에서 검색해요.



공공 기관 누리집에 들어가서 알고 싶은 내용을 검색하고, 하는 일을 살펴보아요.

어린이 누리집이 있는지 확인해 봐!

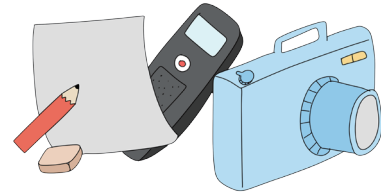
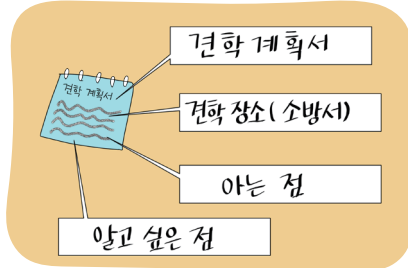


공공 기관 누리집 속의 '어린이 누리집'을 이용하면 어린이들이 쉽게 내용을 이해하고 원하는 내용을 찾을 수 있습니다.

# 공공 기관을 견학하는 방법을 알아보까요?

## 견학하기 전


녹음과 기록을 하고  
사진도 찍어요.



견학하고 싶은 장소를 정하고,  
아는 점과 알고 싶은 점을 정리해요.

견학 계획을 세우고,  
준비물과 역할을 나눠요.

## 견학하는 중



궁금한 점을 해결하기 위해  
견학 장소를 견학해요.

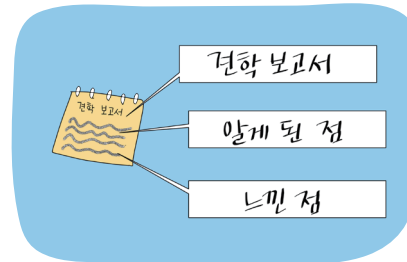


공공 장소에서 예절을  
지키며 견학해요.

## 견학한 후



견학하며 조사한 내용을  
친구들과 이야기해요.



견학하며 알게 된 점과 느낀 점을  
정리하여 견학 보고서로 작성해요.



견학을 하기 전 공공 기관 누리집에서 견학이 가능한지 확인한 후에 견학을 신청합니다.



» 공공 기관이 하는 일을 조사하는 방법

인터넷 검색하기, 지역 신문이나 방송 보기, 어른들께 여쭙보기, 견학하기로 조사할 수 있습니다.

» 공공 기관을 견학하는 방법

- 견학하기 전에는 견학하고 싶은 장소를 정하고, 견학 계획을 세웁니다.
- 견학하는 중에는 예절을 지키며 견학을 합니다.
- 견학한 후에는 친구들과 이야기하며, 알게 된 점과 느낀 점, 더 알고 싶은 점을 정리합니다.

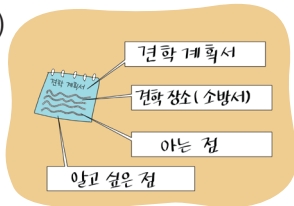
정리!



1

다음 중 공공 기관을 견학한 후에 할 일로 맞으면 ○표, 틀리면 ×표 하세요.

(1)



견학하고 싶은 장소를 정하고 아는 점과 알고 싶은 점을 정리해요.

(     ×     )

(2)



견학하며 조사한 내용을 친구들과 이야기해요.

(     ○     )

(3)



궁금한 점을 해결하기 위해 견학 장소를 견학해요.

(     ×     )

2

공공 기관 누리집에서 원하는 정보를 찾으려고 합니다. 어린이들이 누리집의 내용을 쉽게 이해하여 원하는 내용을 찾을 수 있도록 돕기 위해 만든 누리집을 무엇이라고 하는지 쓰세요.

(     어린이 누리집     )



3

공공 기관을 견학하면 좋은 점을 쓰세요.

**예시답안** 공공 기관이 무슨 일을 하는지, 직접 알아볼 수 있습니다, 주민에게 어떤 도움을 주는지 알 수

있습니다 등