

1990년대 이후 경제 성장 모습

07

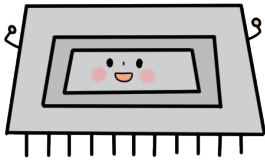


월

일

해 보기

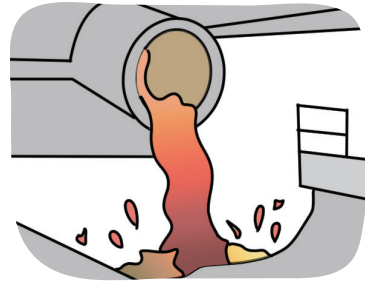
1990년대 이후 두드러지게 발달한 산업에 해당하는 것을 모두 골라 ✓표 하세요.



반도체 산업



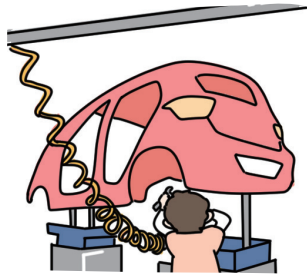
신발 산업




철강 산업



생명 공학 산업




자동차 산업



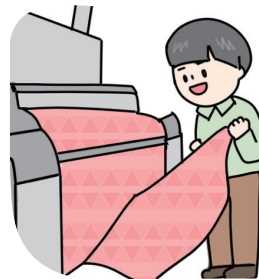
로봇 산업



의료 서비스 산업




조선 산업



섬유 산업

1990년대 이후 경제 성장 모습을 알아볼까요?

반도체 산업



컴퓨터와
가전제품에는 반도체인
내가 꼭 필요하지!




반도체 산업

1990년대 후반부터
정부와 기업은 정보화
사회의 경제 발전을 위해
전국에 걸쳐 초고속 정보
통신망을 만들었어요.



1970년대부터 반도체 연구를 시작했던 우리나라 기업들은 꾸준한 노력으로
1990년대에는 세계적으로 성능이 뛰어난 반도체를 생산할 수 있었어요.

첨단 기술 산업




나는 씨가
없지!

생명 공학



우주 항공



로봇 산업

2000년대 이후부터는 생명 공학, 우주 항공, 로봇 산업, 신소재 산업과 같이
고도로 발전된 기술이 필요한 산업이 발달하고 있어요.

서비스 산업



문화
콘텐츠 산업



의료 서비스 산업



관광 산업

2000년대 이후에는 사람들을 즐겁고 편리하게 해 주는 다양한 서비스 산업도
빠르게 발달하고 있어요. 대표적으로 문화 콘텐츠 산업, 의료 서비스 산업,
관광 산업, 금융 산업 등이 있어요.



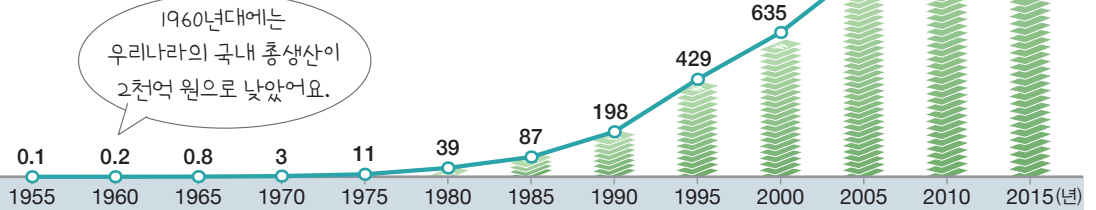
1990년대 이후 반도체 산업, 첨단 기술 산업, 서비스 산업 등이 발달했습니다.

우리나라의 국내 총생산과 1인당 국민 총소득을 알아볼까요?

국내 총생산의 변화



국내 총생산이란 일정 기간에 한 나라 안에서 생산된 물건과 서비스의 양을 돈으로 계산해 합한 것이에요.



1960년대에는 우리나라의 국내 총생산이 2천억 원으로 낮았어요.

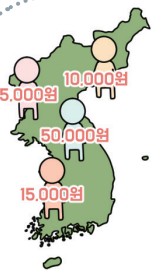
1960년대에는 낮았던 우리나라의 국내 총생산 금액이 해마다 증가해 2015년에는 1,500조 원을 넘었어요!

[출처 : 한국은행, 2017]

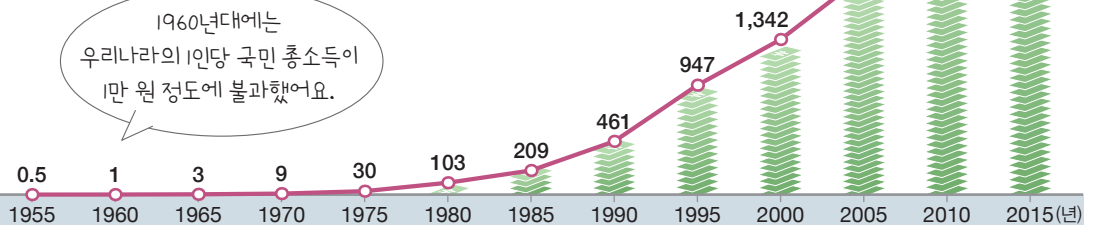


우리나라의 국내 총생산과 1인당 국민 총소득은 지난 60년간 큰 폭으로 증가했습니다. 이는 우리나라 경제가 성장한 것을 의미합니다.

1인당 국민 총소득의 변화



1인당 국민 총소득이란 국민 한 명이 벌어들인 총 소득으로, 일정 기간에 한 나라의 국민이 벌어들인 소득을 그 나라의 인구 수로 나눈 것이에요.



1960년대에는 우리나라의 1인당 국민 총소득이 1만 원 정도에 불과했어요.

2005년에서 2010년 사이에 1인당 국민 총소득이 가장 큰 폭으로 증가했어요!

지난 60년간 1인당 국민 총소득이 큰 폭으로 증가했어요!

[출처 : 한국은행, 2017]

1990년대 이후 경제 성장 모습

07



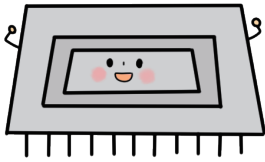
월

일

해 보기

★ 바른 답 확인하기 30쪽

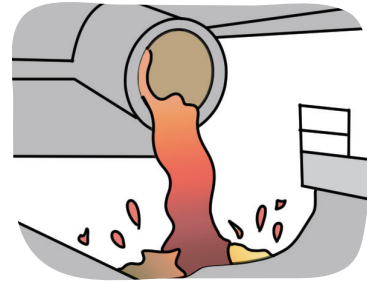
1990년대 이후 두드러지게 발달한 산업에 해당하는 것을 모두 골라 ✓ 표 하세요.



반도체 산업



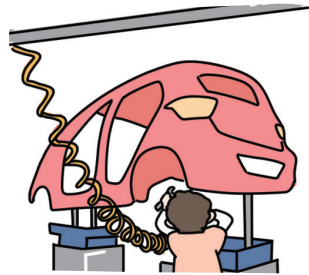
신발 산업




철강 산업



생명 공학 산업




자동차 산업



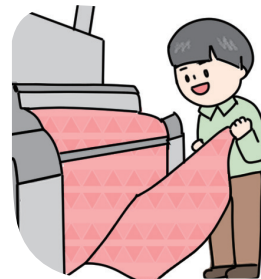
로봇 산업



의료 서비스 산업




조선 산업



섬유 산업

1990년대 이후 경제 성장 모습을 알아볼까요?

반도체 산업



컴퓨터와 가전제품에는 반도체인 내가 꼭 필요하지!




반도체 산업

1990년대 후반부터 정부와 기업은 정보화 사회의 경제 발전을 위해 전국에 걸쳐 초고속 정보 통신망을 만들었어요.



1970년대부터 반도체 연구를 시작했던 우리나라 기업들은 꾸준한 노력으로 1990년대에는 세계적으로 성능이 뛰어난 반도체를 생산할 수 있었어요.

첨단 기술 산업




나는 씨가 없지!

생명 공학



우주 항공



로봇 산업

2000년대 이후부터는 생명 공학, 우주 항공, 로봇 산업, 신소재 산업과 같이 고도로 발전된 기술이 필요한 산업이 발달하고 있어요.

서비스 산업



문화 콘텐츠 산업



의료 서비스 산업



관광 산업

2000년대 이후에는 사람들을 즐겁고 편리하게 해 주는 다양한 서비스 산업도 빠르게 발달하고 있어요. 대표적으로 문화 콘텐츠 산업, 의료 서비스 산업, 관광 산업, 금융 산업 등이 있어요.



1990년대 이후 반도체 산업, 첨단 기술 산업, 서비스 산업 등이 발달했습니다.

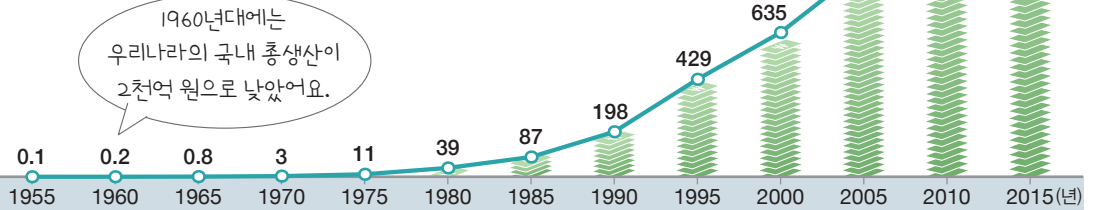
우리나라의 국내 총생산과 1인당 국민 총소득을 알아보까요?

국내 총생산의 변화



국내 총생산이란 일정 기간에 한 나라 안에서 생산된 물건과 서비스의 양을 돈으로 계산해 합한 것이에요.

1960년대에는 낮았던 우리나라의 국내 총생산 금액이 해마다 증가해 2015년에는 1,500조 원을 넘었어요!



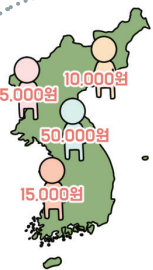
1960년대에는 우리나라의 국내 총생산이 2천억 원으로 낮았어요.

[출처 : 한국은행, 2017]



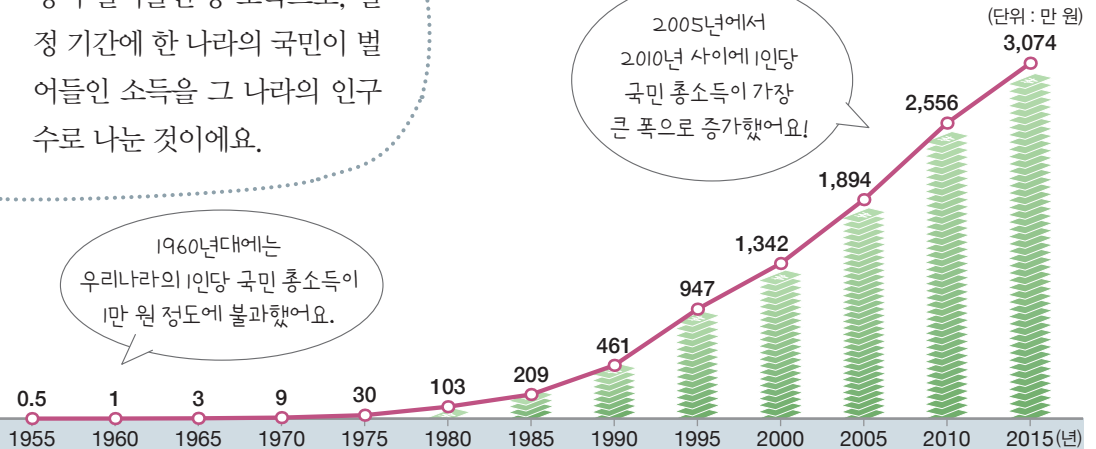
우리나라의 국내 총생산과 1인당 국민 총소득은 지난 60년간 큰 폭으로 증가했습니다. 이는 우리나라 경제가 성장한 것을 의미합니다.

1인당 국민 총소득의 변화



1인당 국민 총소득이란 국민 한 명이 벌어들인 총 소득으로, 일정 기간에 한 나라의 국민이 벌어들인 소득을 그 나라의 인구 수로 나눈 것이에요.

지난 60년간 1인당 국민 총소득이 큰 폭으로 증가했어요!



1960년대에는 우리나라의 1인당 국민 총소득이 1만 원 정도에 불과했어요.

2005년에서 2010년 사이에 1인당 국민 총소득이 가장 큰 폭으로 증가했어요!

[출처 : 한국은행, 2017]



» 1990년대 이후 발달한 산업

- 개인용 컴퓨터와 가전제품의 사용으로 반도체 산업이 크게 발달했다.
- 전국에 걸친 초고속 정보 통신망으로 사람들 사이의 정보 교류가 활발해졌다.
- 2000년대 이후 첨단 기술을 필요로 하는 산업과 서비스 산업이 발달하고 있다.

정리!



» 우리나라의 국내 총생산과 1인당 국민 총소득의 변화

우리나라의 국내 총생산과 1인당 국민 총소득은 지난 60년간 큰 폭으로 증가했다.

1


다음 그림이 나타내는 산업이 무엇인지 낱말 카드에서 골라 쓰세요.

(1)



(서비스 산업)

(2)



(첨단 기술 산업)

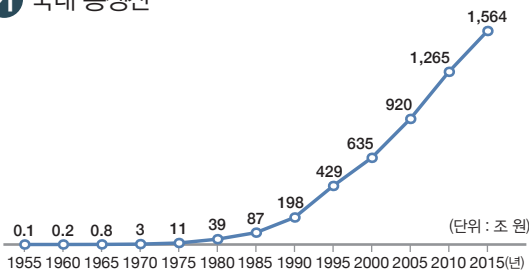
반도체 산업

첨단 기술 산업

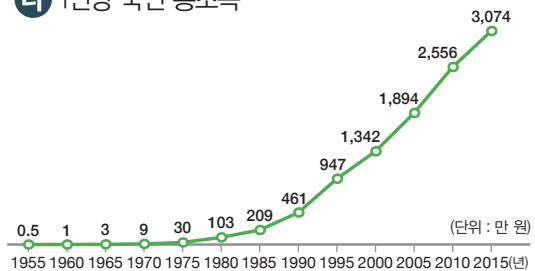
서비스 산업

[2~3] 다음 그래프를 보고 물음에 답하세요.

가 국내 총생산



나 1인당 국민 총소득



2

가, 나 그래프에 관한 설명으로 알맞은 말을 골라 ○표 하세요.

- (1) 국내 총생산은 (증가, 감소)하고 있고, 1인당 국민 총소득은 (증가, 감소)하고 있다.
- (2) (국내 총생산, 1인당 국민 총소득)은 일정 기간에 한 나라의 국민이 벌어들인 소득을 그 나라의 인구수로 나눈 것이고, (국내 총생산, 1인당 국민 총소득)은 일정 기간에 한 나라 안에서 생산된 물건과 서비스의 양을 돈으로 계산해 합한 것이다.

3

가, 나 그래프로 알 수 있는 우리나라 경제의 모습을 쓰세요.

예시답안 국내 총생산과 1인당 국민 총소득이 증가한다는 것은 우리나라 경제가 성장하고 있다는 것을

의미한다.