







1 짝과 함께 <가위바위보 예절 대결> 놀이를 해 봅시다.

<가위바위보 예절 대결> 규칙	
<ol style="list-style-type: none"> 1. 짝과 가위바위보를 한 뒤 이긴 사람부터 출발한다. 2. 주먹으로 이기면 1칸 / 가위로 이기면 2칸 / 보자기로 이기면 3칸을 앞으로 이동한다. 3. 도착한 칸의 상황에서 올바른 예절을 말과 행동으로 표현한다. 4. 올바르게 표현했으면 그 칸에서 다음 가위바위보를 진행하고, 올바르게 하지 못했을 경우 이전의 자리로 되돌아간다. 5. 제일 먼저 결승점에 도착한 사람이 승리한다. 	   1칸 2칸 3칸



같이놀이 tip
 똑같은 상황을 각자 표현해 보고, 더 예절바르게 표현한 친구가 땅을 색칠하는 <땅따먹기> 놀이로 참여할 수 있어요.

1 짝과 함께 <가위바위보 예절 대결> 놀이를 해 봅시다.

<가위바위보 예절 대결> 규칙	
<ol style="list-style-type: none"> 1. 짝과 가위바위보를 한 뒤 이긴 사람부터 출발한다. 2. 주먹으로 이기면 1칸 / 가위로 이기면 2칸 / 보자기로 이기면 3칸을 앞으로 이동한다. 3. 도착한 칸의 상황에서 올바른 예절을 말과 행동으로 표현한다. 4. 올바르게 표현했으면 그 칸에서 다음 가위바위보를 진행하고, 올바르게 하지 못했을 경우 이전의 자리로 되돌아간다. 5. 제일 먼저 결승점에 도착한 사람이 승리한다. 	   1칸 2칸 3칸



같이놀기 tip
 똑같은 상황을 각자 표현해 보고, 더 예절바르게 표현한 친구가 땅을 색칠하는 <땅따먹기> 놀이로 참여할 수 있어요.