






# 젠탱글을 활용하여 열기구 꾸미기

◆ 곧은 선과 굽은 선을 활용한 젠탱글 무늬를 만들어 보세요. 무늬를 만든 후에는 젠탱글 무늬를 활용하여 열기구 풍선을 꾸며 보세요.

### 젠탱글이란?

선이 서로 얽혀 이뤄진 모양의 패턴을 그리는 낙서를 말해요.

무늬 예시를 보며 나만의 젠탱글 무늬를 만들어 보세요.



### 같이놀기 tip

열기구 풍선 안의 무늬를 모두 다르게 꾸며 보세요. 한 칸은 굽은 선만으로, 한 칸은 곧은 선만으로 그리는 등 자신만의 규칙을 정해 열기구를 꾸며 보세요.

# 젠탱글을 활용하여 열기구 꾸미기





날	일	요일
	반	번
이름		

◆ 곧은 선과 굽은 선을 활용한 젠탱글 무늬를 만들어 보세요. 무늬를 만든 후에는 젠탱글 무늬를 활용하여 열기구 풍선을 꾸며 보세요.

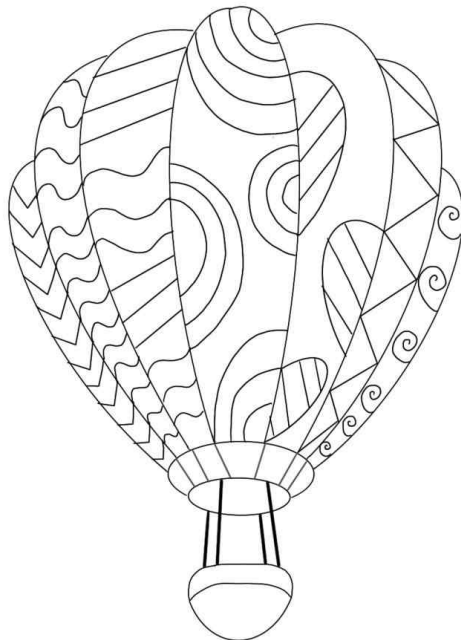
### 젠탱글이란?

선이 서로 얽혀 이뤄진 모양의 패턴을 그리는 낙서를 말해요.

무늬 예시를 보며 나만의 젠탱글 무늬를 만들어 보세요.



예



### 같이놀이 tip

열기구 풍선 안의 무늬를 모두 다르게 꾸며 보세요. 한 칸은 굽은 선만으로, 한 칸은 곧은 선만으로 그리는 등 자신만의 규칙을 정해 열기구를 꾸며 보세요.