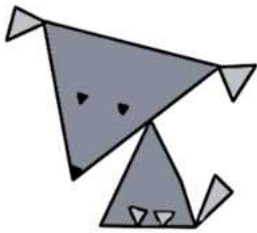



각을 활용하여 그림 그리기

1 각을 활용하여 다양한 동물을 그릴 수 있습니다. 각을 활용하여 제시된 동물 그림을 그려 보세요.

강아지



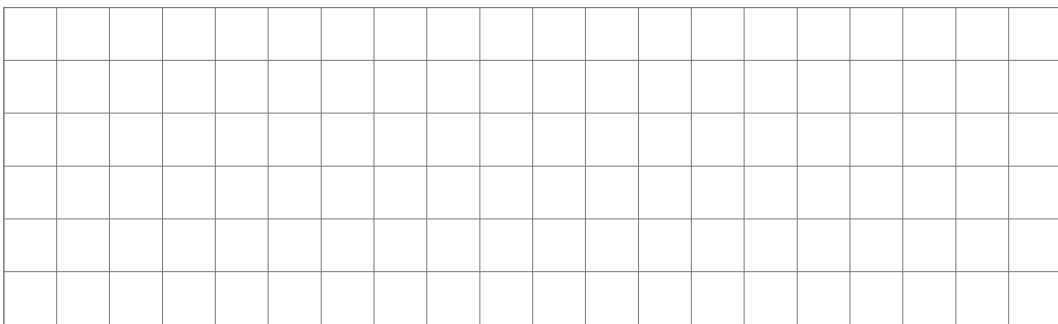
고양이



물고기

소

2 점과 점을 연결하면 여러 가지 각을 만들 수 있습니다. 점과 점을 연결하여 다양한 도형이나 물건을 그려 보세요.

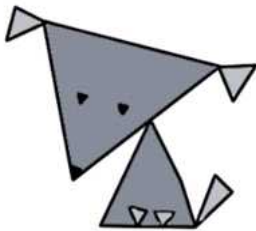

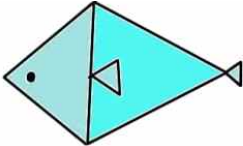



같이놀이 tip

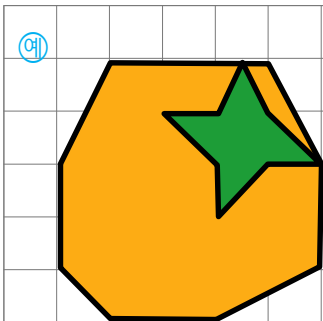
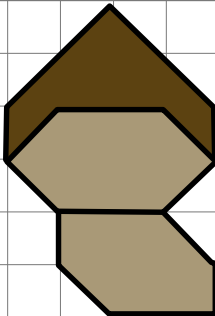
각을 활용해서 그릴 수 있는 동물은 무수히 많답니다. 고양이, 물고기, 소 뿐만 아니라 다양한 동물을 상상하며 그려 보세요.

각을 활용하여 그림 그리기

1 각을 활용하여 다양한 동물을 그릴 수 있습니다. 각을 활용하여 제시된 동물 그림을 그려 보세요.

강아지	고양이
	
물고기	소
예 	예 

2 점과 점을 연결하면 여러 가지 각을 만들 수 있습니다. 점과 점을 연결하여 다양한 도형이나 물건을 그려 보세요.

예 	
---	--

같이놀기 tip

각을 활용해서 그릴 수 있는 동물은 무수히 많답니다. 고양이, 물고기, 소 뿐만 아니라 다양한 동물을 상상하며 그려 보세요.