







# 도전! 분수 메시지 해석하기





월	일	요일
	반	번
이름		







1 묶음의 개수를 생각하여 색칠한 부분은 전체의 얼마인지 분수로 나타내고, 암호 해석표에서 해당하는 글자를 찾아 마법사의 메시지를 알아보세요.

 분수 암호 해석표

말	년	고	정	최	저	강	멋
$\frac{1}{3}$	$\frac{1}{5}$	$\frac{1}{6}$	$\frac{2}{4}$	$\frac{4}{8}$	$\frac{3}{4}$	$\frac{1}{2}$	$\frac{2}{3}$

					.....	분수	글자


				.....	분수	글자

						.....	분수	글자

			.....	분수	글자

				.....	분수	글자

2 마법사의 메시지는 무엇일까요?




같이놀기 tip

전체 몇 묶음 중에 몇 묶음이 색칠되어 있는지 잘 살펴보세요!

# 도전! 분수 메시지 해석하기

월	일	요일
	반	번
이름		

1 묶음의 개수를 생각하여 색칠한 부분은 전체의 얼마인지 분수로 나타내고, 암호 해석표에서 해당하는 글자를 찾아 마법사의 메시지를 알아보세요.

 분수 암호 해석표

말	년	고	정	최	저	강	멋
$\frac{1}{3}$	$\frac{1}{5}$	$\frac{1}{6}$	$\frac{2}{4}$	$\frac{4}{8}$	$\frac{3}{4}$	$\frac{1}{2}$	$\frac{2}{3}$

	.....	<table border="1" style="width: 100%; text-align: center;"> <tr> <th style="width: 50%;">분수</th> <th style="width: 50%;">글자</th> </tr> <tr> <td><math>\frac{1}{5}</math></td> <td>년</td> </tr> </table>	분수	글자	$\frac{1}{5}$	년
분수	글자					
$\frac{1}{5}$	년					
	.....	<table border="1" style="width: 100%; text-align: center;"> <tr> <th style="width: 50%;">분수</th> <th style="width: 50%;">글자</th> </tr> <tr> <td><math>\frac{2}{4}</math></td> <td>정</td> </tr> </table>	분수	글자	$\frac{2}{4}$	정
분수	글자					
$\frac{2}{4}$	정					
	.....	<table border="1" style="width: 100%; text-align: center;"> <tr> <th style="width: 50%;">분수</th> <th style="width: 50%;">글자</th> </tr> <tr> <td><math>\frac{1}{3}</math></td> <td>말</td> </tr> </table>	분수	글자	$\frac{1}{3}$	말
분수	글자					
$\frac{1}{3}$	말					
	.....	<table border="1" style="width: 100%; text-align: center;"> <tr> <th style="width: 50%;">분수</th> <th style="width: 50%;">글자</th> </tr> <tr> <td><math>\frac{2}{3}</math></td> <td>멋</td> </tr> </table>	분수	글자	$\frac{2}{3}$	멋
분수	글자					
$\frac{2}{3}$	멋					
	.....	<table border="1" style="width: 100%; text-align: center;"> <tr> <th style="width: 50%;">분수</th> <th style="width: 50%;">글자</th> </tr> <tr> <td><math>\frac{3}{4}</math></td> <td>저</td> </tr> </table>	분수	글자	$\frac{3}{4}$	저
분수	글자					
$\frac{3}{4}$	저					

2 마법사의 메시지는 무엇일까요?



:    년            정            말            멋            저            !

**같이놀기 tip**

전체 몇 묶음 중에 몇 묶음이 색칠되어 있는지 잘 살펴보세요!