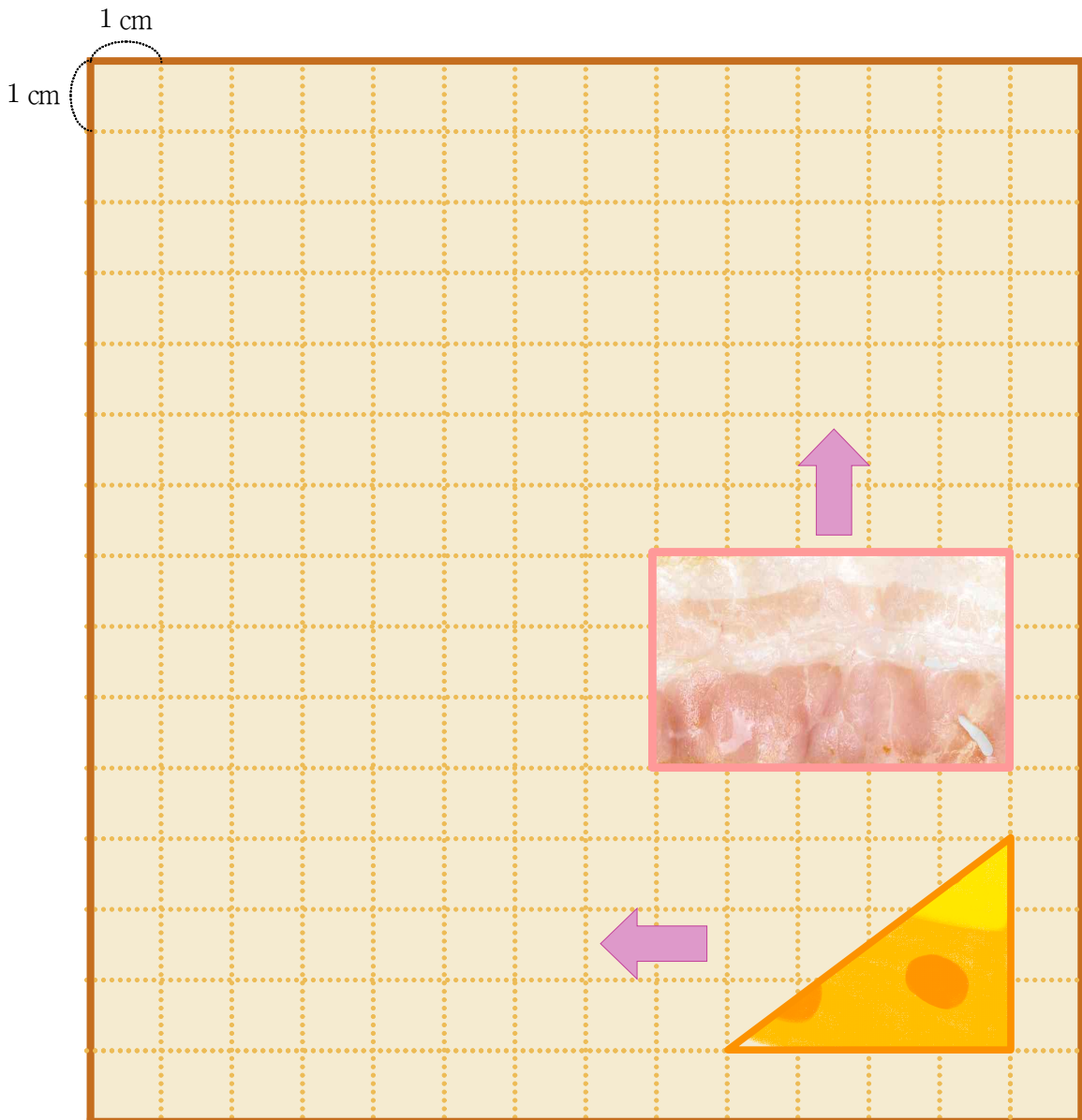



피자빵 만들기

날	일	요일
	반	번
이름		

◆ 더 맛있어 보이는 피자빵을 만들기 위해서 재료를 옮겨 주세요.

베이컨은 위쪽으로 5 cm 밀어서 옮기고,
치즈는 왼쪽으로 6 cm 밀어서 옮겨 보세요.



같이놀이 tip

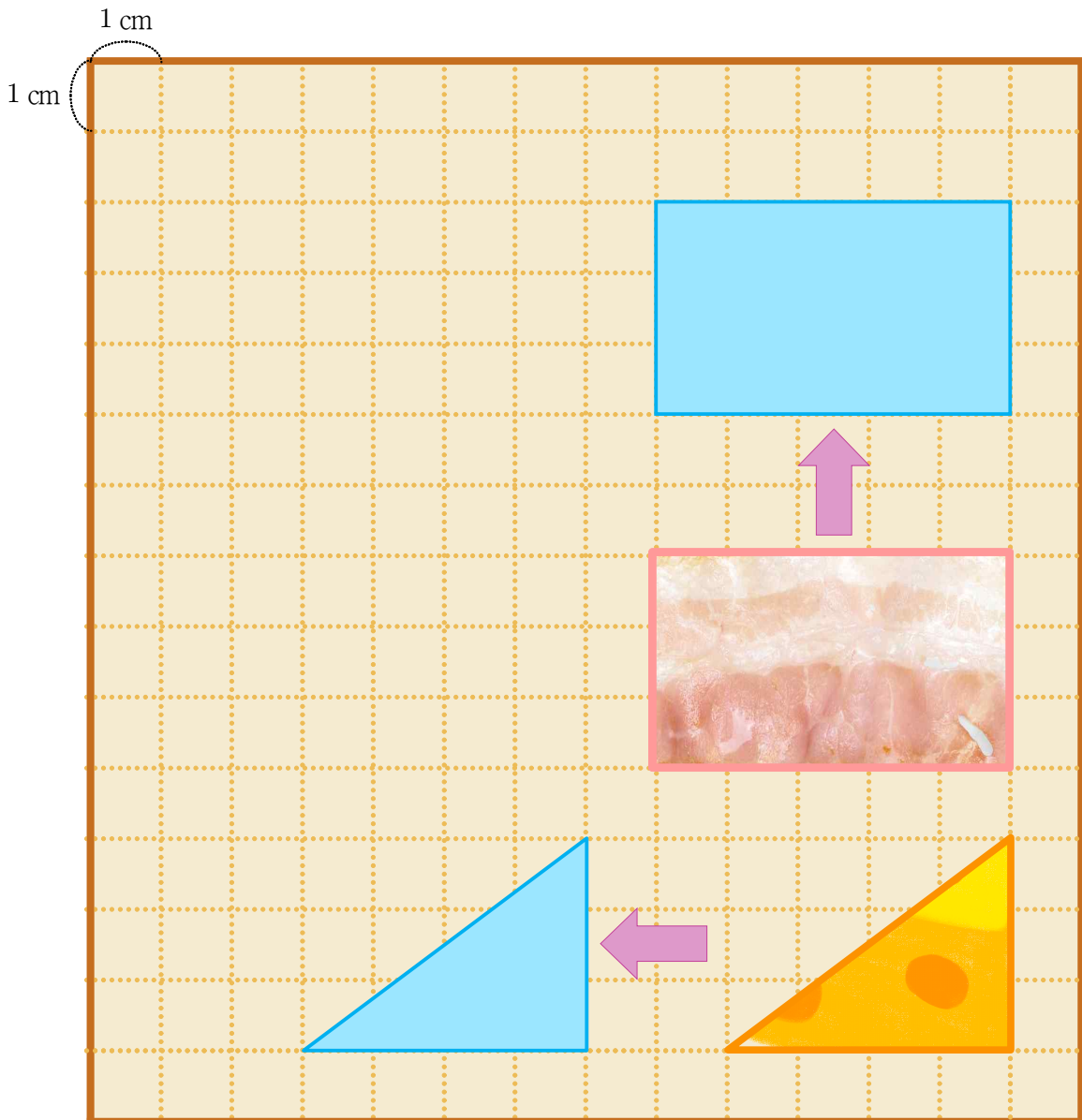

짹과 활동지를 바꾸어 빈 공간에 다른 재료를 그린 다음 밀기 문제를 낼 수도 있어요.

피자빵 만들기

날	일	요일
	반	번
이름		

◆ 더 맛있어 보이는 피자빵을 만들기 위해서 재료를 옮겨 주세요.

베이컨은 위쪽으로 5 cm 밀어서 옮기고,
치즈는 왼쪽으로 6 cm 밀어서 옮겨 보세요.



같이놀이 tip

짹과 활동을 바꾸어 빈 공간에 다른 재료를 그린 다음 밀기 문제를 낼 수도 있어요.