


생활 속 정육면체 모양 찾기

◆ 그림의 주사위처럼 우리 생활 속에서 정육면체 모양을 찾아 2개 이상 그려 봅시다.



주 사 위

()

()

()


같이놀기 tip

정육면체 모양을 찾아 보고 특징을 알아봅시다.

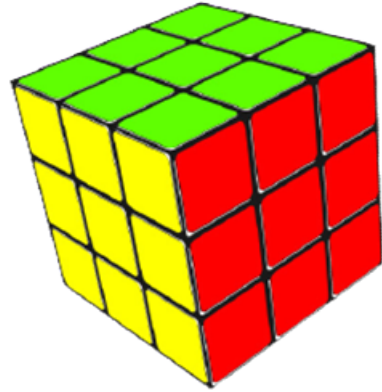
우리 생활 속에서 정육면체 모양의 특징이 무엇인지 친구들과 생각해 봅시다.

생활 속 정육면체 모양 찾기


◆ 그림의 주사위처럼 우리 생활 속에서 정육면체 모양을 찾아 2개 이상 그려 봅시다.




주 사 위



(큐 브)



(깍 두 기)



(각 설 탕)

같이놀기 tip

정육면체 모양을 찾아 보고 특징을 알아봅시다.

우리 생활 속에서 정육면체 모양의 특징이 무엇인지 친구들과 생각해 봅시다.