

# 쌓기나무 개수대로 그리기

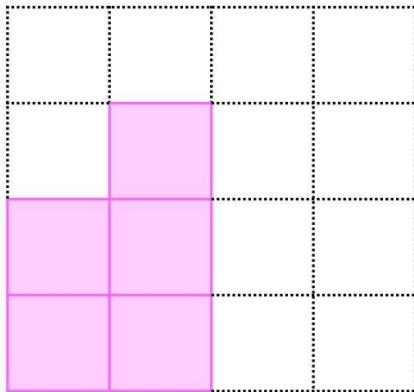
◆ 다음은 쌓기나무를 위에서 본 모양에 각 개수를 써놓은 것입니다. 앞과 옆에서 본 모양을 각각 그려 보세요.

## 예시

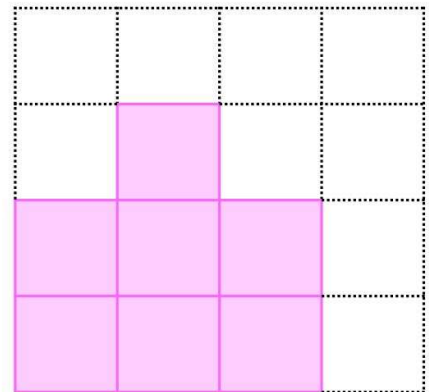
2	1
1	3
1	2



앞



옆




## 문제


3	1	2
2	1	1



앞



옆



## 같이놀이 tip

쌓기나무 또는 공깃돌 등을 이용하여 그림대로 쌓아보세요.

# 쌓기나무 개수대로 그리기

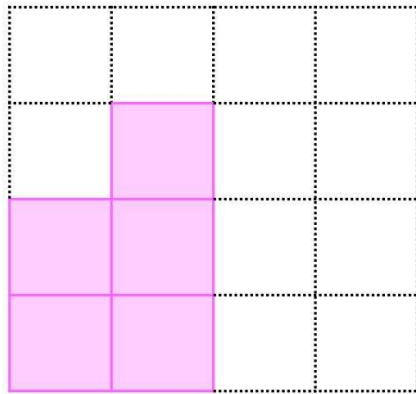
◆ 다음은 쌓기나무를 위에서 본 모양에 각 개수를 써놓은 것입니다. 앞과 옆에서 본 모양을 각각 그려 보세요.

예시

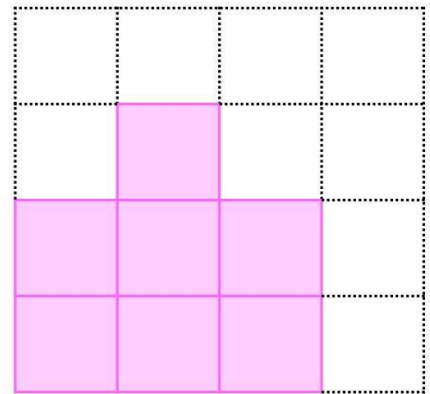
2	1
1	3
1	2



앞



옆

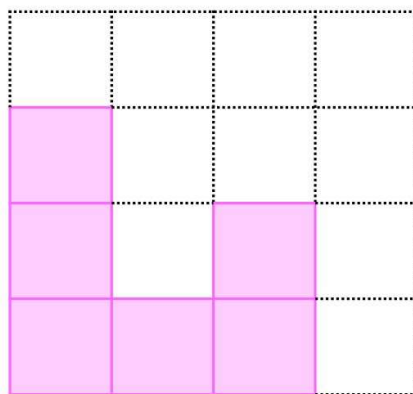


문제

3	1	2
2	1	1



앞



옆



같이놀이 tip

쌓기나무 또는 공깃돌 등을 이용하여 그림대로 쌓아보세요.