


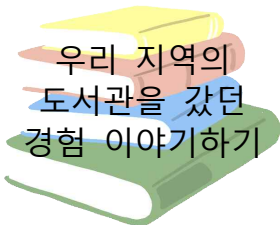
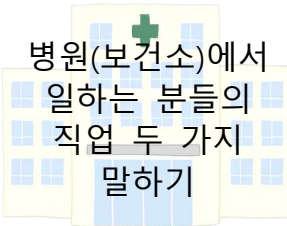
# 중심지 답사 땅따먹기

월 일 요일  
반 번  
이름

◆ 우리 지역의 중심지 답사 땅따먹기 놀이를 해 봅시다.

## 활동방법

- ① <시작점>에 바둑알(또는 지우개)을 놓습니다.
- ② 손가락으로 바둑알을 튕겨 바둑알이 옮겨진 칸에 적힌 문제를 푼다.
- ③ 정답을 맞히면 그 칸에 색칠한다.
- ④ 색칠한 칸이 많은 사람이 승리한다.

<p>땅!</p>	 <p>우리 지역에서 과일을 사려면 어디로 가야할까요?</p>	<p>사람들이 사용할 수 있는 교통수단 세 가지 이상 말하기</p>	<p>지역의 중심지를 답사할 때 주의할 점 한 가지 말하기</p>
 <p>우리 집 주변에서 가장 가까운 은행 이름 말하기</p>	<p>사람들이 다양한 필요를 해결하기 위해 모이는 곳을 OOO라고 합니다.</p>	<p>시청(군청, 구청)에서 하는 일 한 가지 말하기</p>	<p>우리 집 근처 버스 정류장 위치 설명하기</p> 
<p>한 번 쉬기!</p>	<p>지역의 중심지를 답사할 때 필요한 준비물 세 가지 말하기</p>	 <p>우리 지역의 도서관을 갔던 경험 이야기하기</p>	<p>상대방과 가위 바위 보 해서 이기면 땅 차지하기</p>
 <p>병원(보건소)에서 일하는 분들의 직업 두 가지 말하기</p>	<p>중심지의 특징 두 가지 이상 말하기</p>	<p>마트나 시장에서 사고 싶은 것 한 가지 말하기</p>	 <p>우체국에서 할 수 있는 일 두 가지 말하기</p>

<시작점>  
이곳에 바둑알을  
놓으세요.

# 중심지 답사 땅따먹기

월 일 요일  
반 번  
이름

◆ 우리 지역의 중심지 답사 땅따먹기 놀이를 해 봅시다.

## 활동방법

- ① <시작점>에 바둑알(또는 지우개)을 놓습니다.
- ② 손가락으로 바둑알을 튕겨 바둑알이 옮겨진 칸에 적힌 문제를 푼다.
- ③ 정답을 맞히면 그 칸에 색칠한다.
- ④ 색칠한 칸이 많은 사람이 승리한다.

땅!	 OO 시장, OO 마트 등	기차, 버스, 지하철 등	보호자와 함께 답사한다. 등
 OO 은행 등	중심지	우리 OO 시의 깨끗한 환경 조성을 위해 일한다. 등	아파트 단지에서 나와 길을 건너면 버스 정류장이 있다. 등 
한 번 쉬기!	지도, 사진기, 수첩, 필기도구 등	 주말에 부모님과 도서관에 가서 책을 읽었다.	상대방과 가위 바위 보 해서 이기면 땅 차지하기
 의사, 물리치료사 등	상업의 중심지-지역의 사 람들이 물건을 사기 위해 모인다. 행정의 중심지- 지역의 사 람들이 행정 업무를 처리 하기 위해 모인다. 등	아이스크림 등	 택배, 우편 접수 등

<시작점>  
이곳에 바둑알을  
놓으세요.