

# 원산지와 생산지 알아보기

1 다음 일기를 읽으며 다양한 물품의 원산지와 생산지에 밑줄 쳐 봅시다.







2021년 11월 xx일 날씨: 맑음

오늘은 어머니와 함께 대형 할인점에 다녀왔다. 먼저 내가 제일 좋아하는 빵을 살펴 보았다. 빵 봉지를 자세히 살펴보니 밀가루의 원산지는 미국이라고 적혀 있었다. 하지만 생산지는 대한민국이었다. 맛있는 빵을 카트에 담고 다른 곳으로 이동했다. 요즘 날씨가 추워 목도리를 사려고 고르던 중 어머니께서 원산지와 생산지가 적혀있는 부분을 잘 살펴보라고 하셨다. 목도리를 만드는 데에 필요한 천은 베트남에서 만들었지만, 생산은 대한민국에서 했다고 적혀 있었다. 참으로 신기했다.

밖으로 나와서 아버지의 구두도 사러 갔다. 구두 가죽의 원산지와 구두의 생산지는 모두 이탈리아였다. 그리고 아버지께서 커피 원두를 사 오라고 하시어서 구둑가게 옆 카페에 갔다. 카페에서 원산지와 생산지가 모두 브라질인 커피를 샀다. 향이 정말 좋았다.

물건 중에는 다른 나라에서 만든 것, 다른 나라에서 들여온 원료를 우리나라에서 만든 것, 우리나라의 원료로 우리나라에서 만든 것 등 다양한 물건이 많았다. 이렇게 세계 여러 나라와 교류를 많이 한다는 것이 참 놀랍다.

2 진서의 일기에 드러난 다양한 물품의 원산지와 생산지를 찾아 쓰고, 빈칸에 관련된 그림을 간단하게 그려 봅시다.

예시	다른 사례
<div style="text-align: center;"> <p>물품</p>  <p>목도리</p> </div> <div style="display: flex; justify-content: space-around;"> <div style="text-align: center;"> <p>원산지</p>  <p>베트남</p> </div> <div style="text-align: center;"> <p>생산지</p>  <p>대한민국</p> </div> </div>	<div style="text-align: center;"> <p>물품</p>  <p></p> </div> <div style="display: flex; justify-content: space-around;"> <div style="text-align: center;"> <p>원산지</p>  <p></p> </div> <div style="text-align: center;"> <p>생산지</p>  <p></p> </div> </div>

# 원산지와 생산지 알아보기

월	일	요일
	반	번
이름		

1 다음 일기를 읽으며 다양한 물품의 원산지와 생산지에 밑줄 쳐 봅시다.

2021년 11월 xx일 날씨: 맑음

오늘은 어머니와 함께 대형 할인점에 다녀왔다. 먼저 내가 제일 좋아하는 빵을 살펴 보았다. 빵 봉지를 자세히 살펴보니 밀가루의 원산지는 미국이라고 적혀 있었다. 하지만 생산지는 대한민국이었다. 맛있는 빵을 카트에 담고 다른 곳으로 이동했다. 요즘 날씨가 추워 목도리를 사려고 고르던 중 어머니께서 원산지와 생산지가 적혀있는 부분을 잘 살펴보라고 하셨다. 목도리를 만드는 데에 필요한 천은 베트남에서 만들었지만, 생산은 대한민국에서 했다고 적혀 있었다. 참으로 신기했다.

밖으로 나와서 아버지의 구두도 사러 갔다. 구두 가죽의 원산지와 구두의 생산지는 모두 이탈리아였다. 그리고 아버지께서 커피 원두를 사 오라고 하시어서 구둑가게 옆 카페에 갔다. 카페에서 원산지와 생산지가 모두 브라질인 커피를 샀다. 향이 정말 좋았다.

물건 중에는 다른 나라에서 만든 것, 다른 나라에서 들여온 원료를 우리나라에서 만든 것, 우리나라의 원료로 우리나라에서 만든 것 등 다양한 물건이 많았다. 이렇게 세계 여러 나라와 교류를 많이 한다는 것이 참 놀랍다.

2 진서의 일기에 드러난 다양한 물품의 원산지와 생산지를 찾아 쓰고, 빈칸에 관련된 그림을 간단하게 그려 봅시다.

